

# PRINDAL-HOUT

Tuin- & Palenbedrijf  
Bois+jardin & Entreprise de piquets



2024

PH

## WELKOM

Prindal-Hout is een productie- en distributiebedrijf, dat een leidende positie inneemt als leverancier van tuinhout, composiet, staalafsluitingen en boomschors. Ons gamma is heel uitgebreid en kan uniek genoemd worden.

Daarenboven neemt Prindal-Hout een leidende positie in als leverancier en producent van rondhout palen en hout voor water-en wegebouw, afkomstig uit duurzaam beheerde bossen. Hiervoor zijn wij FSC® gecertificeerd onder het nummer SGSCH-COC-002333 en PEFC gecertificeerd onder het nummer SGSCH-PEFC-COC-040017 (PEFC/07-31-111). Vraag naar onze mogelijkheden in gecertificeerd hout.

Om u snel en adequaat van dienst te kunnen zijn, zijn wij voorraadhoudend in een groot aantal producten. Zowel grote als kleine partijen kunnen afgehaald worden of op de werf geleverd worden.

Wij hebben 2 afhaaldepots : 1 te Denderwindeke en 1 te Ophasselt.

Om correcte en stipte leveringen te garanderen in de Benelux, Frankrijk en Duitsland, beschikken wij over 5 eigen vrachtwagens met aanhanger, voorzien van een kraan of heftruck. Ervaren chauffeurs garanderen u een verzorgde en klantvriendelijke levering.

Uw bestellingen verdienen het om goed uitgevoerd te worden. Daarom staan wij steeds tot uw dienst om u alle informatie te verschaffen die u nodig heeft voor het uitvoeren van uw projecten.

Onze troeven : persoonlijke service – correcte en stipte leveringen – permanente voorraad – uitstekende kwaliteit en persoonlijk advies.

Uw wensen zijn ons uitgangspunt voor elke opdracht. Wij staan hiervoor, samen met ons team, elke dag klaar.

Nicolas Vanderroost

## LE BIENVENU

Prindal – Bois est une entreprise de production et de distribution et se positionne comme un des leaders du marché du bois de jardin – composite – panneaux en treillis soudé et écorces. Notre gamme est étendue et unique.

En plus, Prindal – Bois se positionne comme un des leaders du marché de poteaux et de bois pour l'ouvrage hydraulique et la construction des routes, qui proviennent de bois, gérés selon les règles du FSC® - SGSCH-COC-002333 et du PEFC – CH10/0742. Renseignez-vous sur nos options en bois certifié.

Vos commandes méritent toute notre attention. Nous sommes prêts à vous fournir l'information nécessaire pour mener à bien vos projets.

Comme nous disposons d'un stock considérable d'une grande partie de nos produits, les livraisons sont rapides et efficaces. Toute commande, qu'elle soit importante ou non, peut être emportée ou livrée sur votre chantier. Nous disposons de 5 propres camions avec remorque, pourvus de grues, qui garantissent des livraisons soignées et ponctuelles à travers le Benelux et la France. Des chauffeurs expérimentés veillent à ce que les livraisons s'effectuent soigneusement et selon le planning prévu.

Nos atouts : service personnel – livraisons ponctuelles – stock permanent – produits de qualité – conseil personnel.

Nous apprécions particulièrement votre confiance en Prindal-Bois. Aussi espérons-nous trouver une solution à tout vos projets. Notre équipe se tient à votre disposition tout les jours.

Nicolas Vanderroost



# PALENBEDRIJF – HOUT VOOR WATER-EN WEGENBOUW

## ENTREPRISE DE PIQUETS – BOIS POUR L'OUVRAGE HYDRAULIQUE ET LA CONSTRUCTION DES ROUTES



Naaldhout	Brute palen met schors Cambio ontschorste palen Geschilde perkoenpalen  Gefreesde palen  Halfrond gefreesde palen Balken en planken	Van Type I tot Type V Van Type I tot Type V Wit geschilde palen Geïmpregneerde en gecreosoteerde palen Wit gefreesde palen Geïmpregneerd palen Onbehandeld of geïmpregneerd Onbehandeld of geïmpregneerd Fijn bezaagd of geschaafd
Kastanje	Kastanje palen  Balken en planken Hekwerken	Ontschorste of gefreesde palen Halfronde – vierkante of gekloven palen Fijn bezaagd of geschaafd
Robinia	Robinia palen  Balken en planken	Ontschorste palen Vierkante palen Fijn bezaagd of geschaafd Vlechtmaten
Eiken	Eiken palen Balken en planken Bielzen	Vierkante palen – gekloven palen Fijn bezaagd of geschaafd
Résineux	Piquets bruts avec écorce Piquets pelés forestièrement Piquets pelés  Piquets fraisés  Piquets fraisés, demi-ronds Planches et poutres	Type I jusque Type V Type I jusque Type V Piquets pelés blanc Piquets pelés, traités en autoclave ou créosotés Piquets fraisés blanc Piquets fraisés, traités en autoclave Non-traités ou traités en autoclave Scié ou raboté
Chataignier	Piquets en chataignier  Planches et poutres Treillages	Piquets écorcés ou fraisés Piquets demi-ronds – carrés ou fendus scié ou raboté
Robinier	Piquets en robinier  Planches et poutres Panneaux tressés	Piquets écorcés Piquets carrés Scié ou raboté
Chêne	Piquets en chêne Planches et poutres Traverses	Piquets carrés – Piquets fendus Scié ou raboté

## INHOUDSOPGAVE – TABLE DE MATIERES

Houten tuinschermen – Panneaux en bois	4
Natuurlijke afscheidingen – Clôtures naturelles	12
Tuinschermen in houtcomposiet – Panneaux en bois composite	13
Tuinschermen in aluminium – Panneaux en aluminium	19
Tuinschermen in synthetische fiber – Panneaux en fibre synthétique	22
Tuinschermen in cortenstaal – Panneaux en acier corten	23
Staalmaten – Panneaux en treillis soudé	24
Schanskorven – Gabions	27
Villapoorten – Portails résidentiels	29
Paardenafsluitingen – Clôtures pour chevaux	34
Afsluitingen – Clôtures	38
Afboordingen – Bordures	45
Terrassen – Terrasses	48
Houten terrassen – Terrasses en bois	48
Terrassen in houtcomposiet – Terrasses en bois composite	50
Gevelbekledingen – Bardages	54
Houten gevelbekledingen – Bardages en bois	54
Gevelbekledingen in houtcomposiet – Bardages en bois composite	57
Ronde en gekloven palen – Piquets ronds et piquets fendus	58
Vierkante palen en constructiehout – Poteaux carrés et bois de construction	62
Bloembakken – Bacs à fleurs	66
Compostbakken en moesbakken –Composteurs et bacs à herbe	74
Speeltoestellen – Jeux de plein air	75
Diversen – Divers	76
Brievenbussen – Boîtes aux lettres	
Trappen – Escaliers	
Sokkels – Soccles	
Wanden – Parois	
Tuinkasten – Armoires de jardin	
Vuilnisbakbeschermers – Câche-poubelles	
Vuur – Feu	79
Tuinmeubelen – Meubles de jardin	81
Dierenwereld – Le monde animal	84
5Tuinhuizen – Abris de jardin	85
Classic Line – Classic Line	85
Modern Line – Modern Line	87
Kubus Line – Kubus Line	91
Cottage Line – Cottage Line	100
Garages – Garages	105
Carports – Carports	106
Overkappingen – Terrasses couvertes	109
Postsaver	114
Draad – Fil	115
Boomband – Collier d’arbre	116
Bindmateriaal – Matériel de ligature	116
Boomschors – Ecorces	116
Ijzerwaren – Quincaillerie	117
Behandelingsproducten – Produits d’entretien	120
Brandhout en pellets – Bois de chauffage et pellets	122



**ROBUUST**

Fijn bezaagde planken 9 x 95 mm, geniet.

Planches sciées 9 x 95 mm, fixées avec des agraffes.



**JUMBO**

Geschaafde planken 9 x 95 mm, in een kader van 45 x 45 mm.

Planches rabotées 9 x 95 mm, dans un cadre de 45 x 45 mm.

DEN/PIN geïmpregneerd – traité en autoclave

H x B – H x L



S0036 180 x 180 cm

DEN/PIN geïmpregneerd – traité en autoclave

H x B – H x L



S0204 180 x 180 cm



**EXCELLENT**

Geschaafde planken 16 x 140 mm, RVS geschroefd.

Planches rabotées 16 x 140 mm, vissées en inox



**HORIZON**

Massieve planken van 18 mm, in een kader van 45 x 95 mm.

Planches massives de 18 mm, dans un cadre de 45 x 95 mm.

DEN/PIN geïmpregneerd – traité en autoclave

H x B – H x L



S0040 180 x 180 cm



D0001 180 x 100 cm  
Deur inclusief hang-en sluitwerk.  
Porte avec ferrures.

DEN/PIN geïmpregneerd – traité en autoclave

H x B – H x L



S0370 180 x 180 cm

S0412 180 x 90 cm



D0052 180 x 100 cm  
Deur inclusief hang-en sluitwerk.  
Porte avec ferrures.



SLENDID

Het gesloten scherm is vervaardigd uit geschaafde planken 15 x 50 mm. Het open scherm is uit geschaafde planken van 30 x 30 mm en 50 x 30 mm. Le panneau fermé est fabriqué en planches de 15 x 50 mm. Le panneau ouvert en planches de 30 x 30 mm et 50 x 30 mm.



MEDINA

Halfopen tuinscherm vervaardigd uit afgeschuinde planken 28 x 84 mm op verticale steunen 28 x 56 mm. Panneau à moitié ouvert fabriqué en planches chanfreinées 28 x 84 mm sur des traverses de 28 x 56 mm.

## DEN/PIN geïmpregneerd – traité en autoclave



H x B – H x L  
S0001 180 x 180 cm



S0002 180 x 180 cm

## DEN/PIN geïmpregneerd – traité en autoclave



H x B – H x L  
S0004 178 x 178 cm



D0003 178 X 100 cm  
Deur inclusief hang- en sluitwerk.  
Porte avec ferrures.



DOMINO

Tuinscherm vervaardigd uit verticale latten 28 x 28 mm met afgeschuinde punt met een tussenafstand van 22 mm geplaatst op regels van 28 x 56mm. Panneau fabriqué en lattes verticales 28 x 28 mm pointées fixées sur des traverses de 28 x 56 mm avec un espacement de 22 mm.



LIGNUM VERTICAAL – LIGNUM VERTICAL

Geschaafde latten 13 x 44 mm met 1 cm tussenruimte op latten van 16 x 95 mm. Lattes rabotées 13 x 44 mm avec 1 cm d'espacement sur des traverses de 16 x 95 mm.

## DEN/PIN geïmpregneerd – traité en autoclave



H x B – H x L  
S0007 180 x 180 cm  
S0008 120 x 180 cm  
S0009 80 x 180 cm

## Deur inclusief hang-en sluitwerk - Porte avec ferrures.



D0006 180 x 100 cm  
D0008 80 X 100 cm

## Poort inclusief hang- en sluitwerk – Portail avec ferrures



P0004 180 x 200 cm

## DEN/PIN geïmpregneerd – traité en autoclave



H x B – H x L  
S0055 180 x 180 cm



D0051 180 x 100 cm  
Deur inclusief hang- en sluitwerk.  
Porte avec ferrures.



LIGNUM HORIZONTAAL - HORIZONTAL

Geschaafde latten 13 x 44 mm met 1 cm tussenruimte op latten van 16 x 95 mm.  
Lattes rabotées 13 x 44 mm avec 1 cm d'espacement sur des traverses de 16 x 95 mm.



ROMBI

Geschaafde planken van 4,3 cm en 8,6 cm breed, bevestigd op verticale tussenlatten van 16 x 90 mm.  
Planches rabotées de 4,3 cm et de 8,6 cm de large, fixées sur des lattes verticales de 16 x 90 mm.

DEN/PIN geïmpregneerd – traité en autoclave



H x B – H x L

S0050 180 x 180 cm

S0051 180 x 90 cm

D0050 180 x 100 cm

Deur inclusief hang- en sluitwerk.  
Porte avec ferrures.



DEN/PIN geïmpregneerd – traité en autoclave



H x B – H x L

S0003 180 x 180 cm

D0001 180 x 100 cm

Deur inclusief hang- en sluitwerk.  
Porte avec ferrures



TORINO

Geschaafde planken in verschillende breedtes bevestigd d.m.v inox nagels op latten van 45 x 56 mm.  
Planches rabotées en différentes largeurs fixées sur des traverses de 45 x 56 mm avec des clous en inox.



LAMELLEN

Houten lamellen 19 x 70 mm, bewegen via een RVS strip. Kader 30 x 80 mm.  
Lamelles en bois 19 x 70 mm, s'ouvrent à moyen d'un strip en inox. Cadre 30 x 80 mm.

DEN/PIN geïmpregneerd – traité en autoclave



H x B – H x L

S0030-GI 178 x 180 cm

D0005-GI 178 x 100 cm

Deur inclusief hang- en sluitwerk.  
Porte avec ferrures.

EL0001-GI Extra bevestigingslat.

Latte de fixation supplémentaire.



DEN/PIN geïmpregneerd – traité en autoclave




H x B – H x L

S0052 180 x 90 cm

S0053 224 x 90 cm

S0054 90 x 180 cm



DOVER

Vuren latten van 0,8 x 1,8 cm, bevestigd in een kader van 35 x 30 mm.  
Maaswijdte : 2,2 x 2,2 cm.  
Lattes en pin blanc de 0,8 x 1,8 cm, fixées dans un cadre de 35 x 30 mm.  
Ouverture des mailles : 2,2 x 2,2 cm.



BETOWOOD RABAT – BETOWOOD PANNEAU A CLIN

Betonpalen gecombineerd met blokhutprofielen.

Poteaux en béton combinés avec des planches à clin.

DEN/PIN geïmpregneerd – traité en autoclave



H x B – H x L

T0008	180 x 180 cm
T0009	180 x 90 cm
T0010	180 x 60 cm

VUREN/PIN BLANC geïmpregneerd – traité en autoclave  
DOUGLAS/DOUGLAS onbehandeld – non-traité  
DOUGLAS/DOUGLAS geïmpregneerd – traité en autoclave  
DOUGLAS/DOUGLAS zwart geïmpregneerd – traité en autoclave noir

**Betonpalen – Poteaux en béton**

BP0001 115 x 115 x 2780 mm – Lichtgrijs – Gris clair  
Tussenpaal – Eindpaal – Hoekpaal  
Poteau intermédiaire – Poteau de finition – Poteau de coin  
BP0002 115 x 115 x 2780 mm – Antraciet grijs – Gris anthracite  
Tussenpaal – Eindpaal – Hoekpaal  
Poteau intermédiaire – Poteau de finition – Poteau de coin

**Betonplaten – Plaques en béton**

BW0004 35 x 250 x 2240 mm – Antraciet grijs – Gris anthracite  
BW0005 35 x 250 x 2240 mm – Lichtgrijs – Gris clair

**Opvullingen – Remplissages**

BW0001 14 blokhutprofielen 28 x 145 x 2240 mm + afdekkap in vuren geïmpregneerd.  
14 planches à clin 28 x 145 x 2240 mm + finition en pin blanc traité en autoclave.  
BW0002 10 blokhutprofielen 28 x 195 x 2240 mm + afdekkap in douglas onbehandeld.  
10 planches à clin 28 x 195 x 2240 mm + finition en douglas non-traité.  
BW0003 10 blokhutprofielen 28 x 195 x 2240 mm + afdekkap in douglas geïmpregneerd.  
10 planches à clin 28 x 195 x 2240 mm + finition en douglas traité en autoclave.  
BW0004 10 blokhutprofielen 28 x 195 x 2240 mm + afdekkap in douglas zwart geïmpregneerd.  
10 planches à clin 28 x 195 x 2240 mm + finition en douglas traité en autoclave noir.



RABATSCHEM 1 – PANNEAU EN PLANCHES A CLIN 1

Zelfbouwscherm op basis van blokhutprofielen die schuiven in houten gleufpalen.

Panneau prêt-à-monter à base de planches à clin et poteaux avec rainures.

DEN/PIN geïmpregneerd – traité en autoclave

BHP0002 28 x 145 x 2000 mm - Blokhutprofiel – Planche à clin  
BHP0003 28 x 145 x 2000 mm - Eindprofiel – Planche de finition  
VP0200 90 x 90 x 2700 mm  
Tussenpaal – Eindpaal – Hoekpaal.  
Poteau intermédiaire – Poteau de finition – Poteau de coin.  
D0200 180 x 100 cm  
Deur inclusief hang- en sluitwerk.  
Porte avec ferrures.





### BETOWOOD SCHERM – PANNEAU BETOWOOD

Betonpalen, gecombineerd met planken schermen.

Poteaux en béton, combinés avec des panneaux en bois.

#### VUREN/ PIN BLANC geïmpregneerd – traité en autoclave

##### Betonpalen – Poteaux en béton

BP0003 10 x 10 x 280 cm - Lichtgrijs – Gris clair

BP0004 10 x 10 x 280 cm – Antraciet grijs – Gris anthracite

##### Betonplaten – Plaques en béton

BW0006 35 x 240 x 1840 mm – Lichtgrijs – Gris clair

BW0007 35 x 240 x 1840 mm – Antraciet grijs – Gris anthracite


##### Schermen – Panneaux



BW0008 180 x 180 cm – Vuren – Pin blanc

BW0009 180 x 180 cm – Douglas

BW0010 180 x 180 cm – Douglas zwart  
geïmpregneerd – Douglas traité en autoclave noir.



NEW

### TOULOUSE

Vuren scherm met verticale latten van 4,5 cm met zwarte folie tussen voor-en achterplanken

Panneau en épicéa à lattes verticales de 4,5 cm avec film noir entre les planches en arrière et avant

#### VUREN/ PIN BLANC geïmpregneerd – traité en autoclave



NEW

H x B – H x L

S600

180 x 180 cm



TOPP1

Aluminium topprofiel  
Profil en aluminium



### RABATSCHERM 2 – PANNEAU EN PLANCHES A CLIN 2

Tand en groef planken 21 x 145 mm, die in gleufpalen schuiven.

Planches avec rainure et languette de 21 x 145 mm, qui glissent dans des poteaux avec rainure.



### RABATSCHERM 3 – PANNEAU EN PLANCHES A CLIN 3

Tand en groef planken van 15 mm, te vernagelen op hardhouten palen.

Planchettes rainurées et languettées de 15 mm, à clouer sur des poteaux en bois tropical.

#### PADOEK / PADOUK



R0007 21 x 145 x 2150 mm  
Rabatplank – Planche à clin



VP0203 95 x 95 x 2750 mm  
Tussenpaal – Eindpaal – Hoekpaal  
Poteau intermédiaire – Poteau de finition – Poteau de coin

#### PADOEK / PADOUK

GB0006 15 x 145 mm  
Padoek planchet – Planchette en padouk

VP0201 95 x 95 x 2750 mm  
Padoek paal – Poteau en padouk



**TORINO**

Geschaafde planken in verschillende breedtes bevestigd d.m.v inox nagels op latten van 45 x 56 mm.

Planches rabotées en différentes largeurs fixées sur des traverses de 45 x 56 mm avec des clous en inox.



**RABATSCHEM 4 – PANNEAU EN PLANCHES A CLIN 4**

Zelfbouwscherm op basis van tand en groef planken 21 x 145 mm.

Panneau prêt-à-monter à base de planches à clin 21 x 145 mm.

**IROKO**



**H x B – H x L**

S0030-I 178 x 180 cm

D0005-I 178 x 100 cm  
Deur inclusief hang-en sluitwerk.  
Porte avec ferrures.



EL0001-I Extra bevestigingslat.  
Latte de fixation supplémentaire.

**TROPISCH HARDHOUT – BOIS EXOTIQUE**

R0001 21 x 145 x 1800 mm  
Rabatplank – Planche à clin

R0002 35 x 45 x 2000 mm  
U-profiel – Profil en U

R0003 40 x 45 x 1800 mm  
Toplat – Latte de recouvrement

D0112 180 x 100 cm  
Rabatdeur inclusief hang- en sluitwerk  
Porte à clin avec ferrures



**ELEGANT**

Fijn geprofileerde planken 8 x 90 mm, RVS geschroefd in een kader van 42 x 42 mm.

Planches profilées 8 x 90 mm, vissées en inox dans un cadre de 42 x 42 mm.



**CHARMANT**

Geschaafde planken 13 x 145 mm, RVS geschroefd.

Planches rabotées 13 x 145 mm, vissées en inox.

**TROPISCH HARDHOUT / BOIS EXOTIQUE**



**H x B – H x L**

S0005 180 x 180 cm  
S0006 180 x 120 cm



D0004 180 x 100 cm  
Deur inclusief hang- en sluitwerk  
Porte avec ferrures

**TROPISCH HARDHOUT / TROPISCH HARDHOUT**



**H x B – H x L**

S0029 180 x 180 cm



D0087 180 x 100 cm  
Deur inclusief hang- en sluitwerk  
Porte avec ferrures



RIO LINDO

Geschaafde latten 8 x 25 mm en 25 x 25 mm.  
Lattes rabotés 8 x 25 mm et 25 x 25 mm.

## TROPISCH HARDHOUT / BOIS EXOTIQUE



T0001 180 x 180 cm  
T0002 180 x 90 cm




T0003 180 x 180 cm  
T0004 180 x 90 cm

Geschaafde latten 10 x 40 mm in een kader van 42 x 42 mm.  
Lattes rabotées 10 x 40 mm dans un cadre de 42 x 42 mm.

## TROPISCH HARDHOUT / BOIS EXOTIQUE



T0005 180 x 180 cm  
T0006 180 x 90 cm



TREND

Vlak geschaafde planken 13 x 65 mm.  
Planches rabotées 13 x 65 mm.

## TROPISCH HARDHOUT – BOIS EXOTIQUE



S0225 180 x 180 cm  
D0225 180 x 100 cm  
Deur inclusief hang- en sluitwerk.  
Porte avec ferrures



Vlak geschaafde planken met variabele breedtes.  
Planches rabotées avec largeurs variables

## TROPISCH HARDHOUT – BOIS EXOTIQUE



S0226 180 x 180 cm  
D0226 180 x 100 cm  
Deur inclusief hang- en sluitwerk  
Porte avec ferrures



LOUVRE

Geschaafde latten 12 x 54 mm, in een kader van 40 x 40 mm.  
Lattes rabotées 12 x 54 mm, dans un cadre de 40 x 40 mm.

## TROPISCH HARDHOUT / BOIS EXOTIQUE



H x B – H x L

S0227 180 x 180 cm  
S0228 180 x 90 cm



BARCELONA

Geschaafde planken 15 x 85 mm (iroko) en 19 x 130 mm (padoek), in een kader van 45 x 65 mm (den en iroko) en 58 x 65 mm (padoek).  
Planches rabotées 15 x 85 mm (iroko) et 19 x 130 mm (padouk) dans un cadre de 45 x 65 mm (pin et iroko) et 58 x 65 mm (padouk).

## DEN / PIN + geïmpregneerd – traité en autoclave

## IROKO

## PADOEK / PADOUK



H x B – H x L

S0366 180 x 180 cm

S0367 Scherm op maat – Panneau sur mesure  
Max. 220 x 180 cm



ROME

Geschaafde planken 15 x 85 mm (iroko) en 19 x 130 mm (padoek), in een kader van 45 x 65 mm (den en iroko) en 58 x 65 mm (padoek).  
Planches rabotées 15 x 85 mm (iroko) et 19 x 130 mm (padouk) dans un cadre de 45 x 65 mm (pin et iroko) et 58 x 65 mm (padouk)



BRUSSELS

Geschaafde planken 15 x 85 mm (iroko) en 19 x 135 mm (padoek), in een kader van 45 x 65 mm (den en iroko) en 58 x 65 mm (padoek). Gekruiste latten 16 x 45 mm.  
Planches rabotées 15 x 85 mm (iroko) et 19 x 135 mm (padouk) dans un cadre de 45 x 65 mm (pin et iroko) et 58 x 65 mm (padouk). Lattes croisées 16 x 45 mm.

DEN / PIN + geïmpregneerd – traité en autoclave  
IROKO  
PADOEK / PADOUK

H x B – H x L

S0365 180 x 180 cm

S0364 Scherm op maat – Panneau sur mesure  
Max. 220 x 180 cm

DEN / PIN + geïmpregneerd – traité en autoclave  
IROKO  
PADOEK / PADOUK

H x B – H x L

S0368 180 x 180 cm

S0369 Scherm op maat – Panneau sur mesure  
Max. 220 x 180 cm



LAZIO OPEN – LAZIO OUVERT

Vervaardigd uit geschaafde latten 34 x 34 mm, RVS geschroefd op regels van 34 x 58 mm. Dit scherm wordt geplaatst met houten palen.  
Composé de lattes rabotées 34 x 34 mm, vissées en inox sur des traverses de 34 x 58 mm. Ce panneau s'installe avec des poteaux en bois.



LAZIO GESLOTEN – LAZIO FERME

Vervaardigd uit geschaafde latten 16 x 58 mm, RVS geschroefd op regels van 28 x 56 mm. Dit scherm wordt geplaatst met aluminium palen.  
Composé de lattes rabotées 16 x 58 mm, vissées en inox sur des traverses de 28 x 56 mm. Ce panneau s'installe avec des poteaux en aluminium.

THERMOWOOD

H x B – H x L



S0400 178 x 178 cm

LD0400 178 x 100 cm.  
Deur inclusief hang- en sluitwerk.  
Porte avec ferrures.

THERMOWOOD

H x B – H x L



S0401 178 x 178 cm

LD0401 178 x 100 cm.  
Deur inclusief hang- en sluitwerk.  
Porte avec ferrures.

**Aluminium palen – Poteaux en aluminium RAL9006 ou RAL9004**

LVP0001 7 x 7 x 270 cm – Eindpaal – Poteau de finition.

LVP0002 7 x 7 x 270 cm – Tussenpaal – Poteau intermédiaire

LVP0004 10 x 10 x 270 cm – Deur- en/of hoekpaal – Poteau pour porte ou/et poteau de coin.

LUP0001 U-profiel 178 cm – Profil en U 178 cm

LQ0001 Inox paalvoet – Support à visser en inox.



CASTELLO

Zelfbouwscherm samengesteld uit vierkante palen en horizontale steunregels waarop verticaal thermowood planketjes bevestigd worden.  
Panneau prêt-à-monter, composé de poteaux carrés et traverses horizontales sur lesquelles sont fixées des planchettes en thermowood.

#### THERMOWOOD VUREN / THERMOWOOD RESINEUX THERMOWOOD AYOUS / THERMOWOOD AYOUS

	H x B – H x L	
CSSR0001	178 x 178 cm – RAL9004	
CSSRD0001	178 x 100 cm – RAL9004	
	Deur inclusief hang- en sluitwerk.	
	Porte avec ferrures.	
CSSR0002	178 x 178 cm – RAL9006	
CSSRD0002	178 x 100 cm – RAL9006	
	Deur inclusief hang- en sluitwerk.	
	Porte avec ferrures	



HAZELAAR SCHERM – PANNEAU EN NOISETIER

#### HAZELAAR / NOISETIER

##### H x B – H x L Hazelaar horizontaal – Noisetier horizontal

NA0075	180 x 180 cm
NA0057	180 x 150 cm
NA0058	180 x 120 cm
NA0059	120 x 150 cm
NA0060	75 x 150 cm
NA0061	150 x 180 cm
NA0062	150 x 150 cm
NA0063	120 x 180 cm

##### Hazelaar verticaal – Noisetier vertical

NA0055	75 x 180 cm
NA0056	75 x 150 cm
NA0074	100 x 150 cm



ERICAMAT &amp; WILGENMAT – NATTE DE BRUYERE &amp; DE SAULE



DEUR HAZELAAR+EIKEN – PORTE NOISETIER+CHÊNE

#### DOPHEIDE / BRUYERE

	H x B – H x L
<b>Classic 15 mm</b>	
NA0028	100 x 500 cm
NA0029	150 x 500 cm
NA0030	175 x 500 cm
NA0031	200 x 500 cm
<b>Elegance 30 mm</b>	
NA0032	100 x 300 cm
NA0033	150 x 300 cm
NA0034	175 x 300 cm
NA0035	200 x 300 cm



#### WILG / SAULE

NA0042	100 x 300 cm
NA0043	125 x 300 cm
NA0044	150 x 300 cm
NA0045	175 x 300 cm
NA0046	200 x 300 cm



#### HAZELAAR + EIKEN/ NOISETIER + CHÊNE

##### H x B – H x L Deuren inclusief hang- en sluitwerk – Portes avec ferrures.





D0081	100 x 90 cm
D0082	120 x 90 cm
D0327	150 x 90 cm
D0083	180 x 90 cm







Tand en groef plankensysteem. Kleuren : Stone grey – Graphit black – Tropical brown – Wenge bruin.

Système avec planches avec rainures et langettes. Couleurs : Stone grey – Graphit black – Tropical brown – Wenge brown.




#### HOUTCOMPOSITIET / BOIS COMPOSITE

	DF1B150	27 x 150 mm L: 1m80 – 2m
	DF1U27	27 x 35 mm L: 1m82 – 2m02
	DF1U42	42 x 35 mm L: 1m82
	DF1UA28	28 x 35 mm L: 1m80 – 2m Aluminium topprofiel - Profil de finition en aluminium






#### DEUR – PORTE

	DF1G2-1.00	180 x 100 cm Deur inclusief hang- en sluitwerk. Porte avec ferrures.
	DF1PG90	90 x 90 mm L: 2m70 Deurpaal – Poteau pour porte
	DF1PAG2-82	82 x 82 x 3000 mm Aluminium deurpaal – Poteau pour porte en aluminium
	DF1CAG2-8.2	Palenkap voor aluminium deurpaal Ornement pour poteau en aluminium



#### PALEN IN HOUTCOMPOSITIET – POTEAUX EN BOIS COMPOSITE

	DF1P90	90 x 90 mm L: 2m70 – 3m
	DF1C09	9 x 9 cm Palenkap – Ornement de poteau
	DFPH60	Interne paalhouder – Support interne

#### PALEN IN ALUMINIUM – POTEAUX EN ALUMINIUM – RAL7021 – RAL7030

	DF1PA82	82 x 82 x 3000 mm Aluminium paal – Poteau en aluminium
	DF1CA8.2	Palenkap aluminium paal Ornement pour poteau en aluminium
	DF1PA41	Aluminium scharnierpaal Poteau de jonction en aluminium
	DF1CA4.1	Palenkap voor aluminium scharnierpaal. Ornement pour poteau de jonction en aluminium.
	DF1UA42	Alu U-profiel voor alu paal (voor betonnen onderplaat) – Breedte 42 mm – Lengte: 2m20 Profil en U pour poteau en aluminium ( En cas d'utilisation de la plaque en béton) – Epaisseur: 42 mm – L: 2m20.

#### DECO PANELEN – PANNEAUX DECO

	DF1PO	Kit Deco PMMA melkglas - opaque 30 x 200 cm
	DF1PT	Kit deco PMMA transparant 30 x 200 cm
	DF1AB	Kit deco bubbles in gelakt aluminium – en aluminium 30 x 200 cm





LAMELLENSCHERM – PANNEAU A LAMELLES

Tand en groef plankensysteem. Kleuren : Stone grey – Graphit black – Tropical brown – Wenge bruin.  
Système avec planches avec rainures et languettes. Couleurs : Stone grey – Graphit black – Tropical brown – Wenge brown





PANAMA




Holle kamer planken, bevestigd op 3 aluminium tussenregels.

Planches creuses, fixées sur 3 traverses en aluminium.

#### HOUTCOMPOSITIET / BOIS COMPOSITE

	DF4B200	40 x 200 x 2000 mm Lamellenplank – Planche à lamelles
	DF4U40	40 x 55 x 2002 mm U-profiel – Profil en U



#### PALEN IN HOUTCOMPOSITIET – POTEAUX EN BOIS COMPOSITE

	DF1P90	90 x 90 mm L: 2m70 – 3m
	DF1C09	9 x 9 cm Palenkap – Ornement de poteau
	DFPH60	Interne paalhouder – Support interne

#### HOUTCOMPOSITIET / BOIS COMPOSITE

Antraciet – Bruin  
Anthracite – Brun

H x B – H x L

	GSF0001	180 x 180 cm
	GSF0002	180 x 90 cm
	GSFD0001	180 x 90 cm Deur inclusief hang- en sluitwerk. Porte avec ferrures.

#### VIERKANTE PALEN IN HOUTCOMPOSITIET ANTRACIET GRIJS – POTEAUX CARRES EN BOIS COMPOSITE GRIS ANTHRACITE

Palen te plaatsen met paalhouder met plaat – Poteaux à installer avec des supports à visser.

GSFVP0001	7 x 7 x 186 cm
GSFQ0001	Paalhouder met plaat – Support à visser.

Palen om in te betonneren – Poteaux à bétonner.

GSFVP0002	7 x 7 x 272 cm
-----------	----------------

#### DEURPALEN IN HOUTCOMPOSITIET ANTRACIET GRIJS – POTEAUX POUR PORTE EN BOIS COMPOSITE GRIS ANTHRACITE

GSFVP0005	9 x 9 x 272 cm
-----------	----------------

#### DIVERSEN – DIVERS

GSFQ0002	L-beslag (6) – Ferrures en L (6)
----------	----------------------------------





FORTE

Lamellen in houtcompositiet, bevestigd in een geanodiseerd aluminium kader.

Lamelles en bois composite fixées dans un cadre en aluminium.



MODULAR

Zelfbouwscherm, bestaande uit lamellen in houtcompositiet en aluminium veren.

Panneau prêt-à-monter, composé de lamelles en bois composite et profils en aluminium.

#### HOUTCOMPOSITIET + ALUMINIUM / BOIS COMPOSITE + ALUMINIUM

H x B – H x L



- S0413 Forte scherm 1 - Panneau Forte 1  
180 x 90 cm
- S0414 Forte scherm 2 – Panneau Forte 2  
180 x 180 cm
- D0328 Forte deur 1 – Porte Forte 1  
Deur inclusief hang- en sluitwerk  
Porte avec ferrures  
180 x 90 cm



- S0428 Forte scherm 3 - Panneau Forte 3  
180 x 90 cm
- S0429 Forte scherm 4 – Panneau Forte 4  
180 x 180 cm
- D0327 Forte deur 2 – Porte Forte 2  
Deur inclusief hang- en sluitwerk  
Porte avec ferrures  
180 x 90 cm



- S0430 Forte scherm 5 - Panneau Forte 5  
180 x 90 cm
- S0431 Forte scherm 6 – Panneau Forte 6  
180 x 180 cm
- D0329 Forte deur 3 – Porte Forte 3  
Deur inclusief hang- en sluitwerk  
Porte avec ferrures  
180 x 90 cm

#### ALUMINIUM PALEN ZILVERGRIJS OF ANTRACIET GRIJS – POTEAUX EN ALUMINIUM GRIS ARGENTE OU GRIS ANTHRACITE.

FVP0001	70 x 70 x 1860 mm
FVP0002	70 x 70 x 2720 mm
FVP0003	90 x 90 x 1860 mm
FVP0004	90 x 90 x 2720 mm

#### DIVERSEN - DIVERS

FQ0001	72 x 72 mm – Paalhouder met plaat – Support à visser
FQ0002	92 x 92 mm – Paalhouder met plaat – Support à visser
FQ0003	L-beslag(6) – Zilvergrijs of antraciet grijs
FL0001	Ferrures en L (6) – Gris argenté ou gris anthracite
	70 x 70 mm – Led paalverlichting – Eclairage LED

#### HOUTCOMPOSITIET / BOIS COMPOSITE

H x B – H x L

##### Rock grey + aluminium silvergrey



- MD0001 195 x 180 cm
- MD0002 174 x 180 cm
- MD0003 91 x 180 cm

##### Deuren inclusief hang- en sluitwerk – Portes avec ferrures

- MDD0001 195 x 90 cm
- MDD0002 174 x 90 cm
- MDD0003 91 x 90 cm

##### Rock grey + aluminium antraciet / anthracite



- MD0004 195 x 180 cm
- MD0005 174 x 180 cm
- MD0006 91 x 180 cm

##### Deuren inclusief hang- en sluitwerk – Portes avec ferrures

- MDD0004 195 x 90 cm
- MDD0005 174 x 90 cm
- MDD0006 91 x 90 cm

##### Antraciet / Anthracite + aluminium antraciet / anthracite



- MD0007 195 x 180 cm
- MD0008 174 x 180 cm

##### Deuren inclusief hang- en sluitwerk – Portes avec ferrures

- MDD0007 195 x 90 cm
- MDD0008 174 x 90 cm

#### ALUMINIUM PALEN OP PAALHOUDER – POTEAUX EN ALUMINIUM SUR SUPPORT A VISSER

MDVP0001	70 x 70 x 970 mm
MDVP0002	70 x 70 x 1800 mm
MDVP0003	70 x 70 x 2000 mm
MDQ0001	Paalhouder met plaat – Support à visser

#### ALUMINIUM PALEN OM IN TE BETONNEREN – POTEAUX EN ALUMINIUM A BETONNER

MDVP0004	70 x 70 x 1800 mm
MDVP0005	70 x 70 x 2700 mm (Voor scherm 174 cm – Pour panneau 174 cm)
MDVP0006	70 x 70 x 2700 mm (Voor scherm 195 cm – Pour panneau 195 cm)
MDL0001	LED paalverlichting – Eclairage LED pour poteau
MDL0002	LED veerverlichting – Profil d'éclairage LED.



### WASHINGTON PREMIUM

Samengesteld uit 12 planken 21 x 160 x 1780 mm, inclusief start- en eindprofiel in aluminium.

Composé de 12 planches 21 x 160 x 1780 mm, avec profil de départ et profil de finition en aluminium.



### WASHINGTON MODERN

Samengesteld uit 12 planken 21 x 160 x 1780 mm, inclusief start- en eindprofiel in aluminium.

Composé de 12 planches 21 x 160 x 1780 mm, avec profil de départ et profil de finition en aluminium.

#### HOUTCOMPOSITIET / BOIS COMPOSITE

H x B – H x L



WS0001 Washington Premium  
183 x 176 cm – Dark grey



WS0002 Washington Premium  
183 x 176 cm – Ipé



WS0003 Washington Premium  
183 x 176 cm – Teak



WS0004 Washington Premium  
183 x 176 cm – Light grey

#### DEUREN INCLUSIEF HANG-EN SLUITWERK – PORTES AVEC FERRURES



WSD0001a-Washington Premium deur – Porte  
183 x 98 cm – Dark grey



WSD0001b-Washington Premium deur – Porte  
183 x 120 cm – Dark grey



WSD0002a-Washington Premium deur – Porte  
183 x 98 cm – Light grey



WSD0002b-Washington Premium deur – Porte  
183 x 120 cm – Light grey



WSD0003a-Washington Premium deur – Porte  
183 x 98 cm – Teak



WSD0003b-Washington Premium deur – Porte  
183 x 120 cm – Teak



WSD0004a-Washington Premium deur – Porte  
183 x 98 cm – Ipé

WSD0004b-Washington Premium deur – Porte  
183 x 120 cm – Ipé

#### POORTEN INCLUSIEF HANG-EN SLUITWERK – PORTAIL AVEC FERRURES

WSP0001 Washington Premium poort op maat – Portail Washington Premium sur mesure - Max. 200 x 400 cm – Dark grey

WSP0002 Washington Premium poort op maat – Portail Washington Premium sur mesure - Max. 200 x 400 cm – Light grey

WSP0003 Washington Premium poort op maat – Portail Washington Premium sur mesure - Max. 200 x 400 cm – Teak

WSP0004 Washington Premium poort op maat – Portail Washington Premium sur mesure - Max. 200 x 400 cm – Ipé

#### HOUTCOMPOSITIET / BOIS COMPOSITE

H x B – H x L



WS0005 Washington Modern  
183 x 176 cm – Dark grey



WS0006 Washington Modern  
183 x 176 cm – Teak



WS0010 Washington Modern  
183 x 176 cm – Red Cedar

#### DEUREN INCLUSIEF HANG-EN SLUITWERK – PORTES AVEC FERRURES

WSD0005a Washington Modern deur - Porte  
183 x 98 cm – Dark grey

WSD0005b Washington Modern deur – Porte  
183 x 120 cm – Dark grey

WSD0006a Washington Modern deur – Porte  
183 x 98 cm – Red Cedar

WSD0006b Washington Modern deur – Porte  
183 x 120 cm – Red Cedar

WSD0007a Washington Modern deur – Porte  
183 x 98 cm – Teak


WSD0007b Washington Modern deur – Porte  
183 x 120 cm – Teak

#### POORTEN INCLUSIEF HANG-EN SLUITWERK – PORTAIL AVEC FERRURES

WSP0005 Washington Modern poort op maat – Portail Washington Modern sur mesure - Max. 200 x 400 cm – Dark grey

WSP0007 Washington Modern poort op maat – Portail Washington Modern sur mesure - Max. 200 x 400 cm – Teak

WSP0008 Washington Modern poort op maat – Portail Washington Modern sur mesure - Max. 200 x 400 cm – Red Cedar





WASHINGTON OPEN

Zelfbouwscherm. De open lamellen worden geplaatst met afstandhouders.  
Openingen bij WS0007 – 3 cm, bij WS0008 – 1,5 cm.  
Panneau prêt-à-monter. Les lamelles sont installées avec des entretoises.  
WS0007 a des ouvertures de 3 cm, WS0008 a des ouvertures de 1,5 cm.



WASHINGTON DECO

ALUMINIUM RAL7016



H x B – H x L

WS0007 Washington Open  
183 x 176 cm



WS0008 Washington Open  
183 x 176 cm

ALUMINIUM

H x B – H x L



WT0001 Paxos horizontaal – Paxos horizontal  
45 x 175 cm



WT0002 Paxos verticaal – Paxos vertical  
182 x 88 cm



WT0003 Hera horizontaal – Hera horizontal  
30 x 175 cm



WT0004 Hera verticaal – Hera vertical  
182 x 58 cm



WT0005 Crios horizontaal – Crios horizontal  
30 x 175 cm



WT0006 Crios verticaal – Crios vertical  
182 x 58 cm





WT0007 Lamia horizontaal – Lamia horizontal  
30 x 175 cm



WT0008 Lamia verticaal – Lamia vertical  
182 x 58 cm





#### Palen en aanhorigheden – Poteaux et accessoires



WSO0014 Aluminium paal – Poteau en aluminium  
75 x 75 mm - L: 1m24 – 1m84 - 1m90 –  
2m34 - 2m50 - 3m RAL7016 OF RAL9005

WSO0015 Palenkap – Ornement de poteau

WSO0016 Paalhouder met plaat – Support à visser

WSO0017 Aluminium afwerkingsprofiel – Profil de  
finition en aluminium  
L: 1m84 – L: 1m90 – L: 2m50

WSO0018 Variabel hoekprofiel (hoeken 10° tot 170°)  
Profil de coin variable (coins 10° à 170°)



#### WASHINGTON DO IT YOURSELF

Alle onderdelen gebruikt in onze Washington schermen kunnen ook afzonderlijk verkregen worden.

Tout les éléments, utilisés dans nos panneaux Washington, peuvent être obtenus séparément.

#### Aluminium profielen – Profils en aluminium



WSO0001 21 x 160 x 1780 mm RAL7016 of/ou RAL9005  
Tand en groef – Rainure et languette



WSO0002 21 x 100 x 1780 mm – RAL7016  
Zonder tand en groef – Sans rainure et languette  
WSO0003 21 x 45 x 1780 mm – RAL7016  
Zonder tand en groef – Sans rainure et languette

#### Profielen in houtcompositiet – Profils en bois composite



WSO0006 21 x 160 x 1780 mm  
Dark grey – Light grey – Teak – Ipé  
Red Cedar

WSO0007 21 x 310 x 1780 mm  
Dark grey – Light grey – Teak



WSO0008 21 x 160 x 1780 mm  
Teak – Dark grey – Red Cedar

#### Algemene benodigdheden – Eléments générales



WSO0009 28 x 24 x 1900 mm  
2 muurprofielen met schroeven en palenkap  
2 profils murals avec vis et ornement de poteau



WSO0010-15 Afstandhouders 15mm (66)  
Entretoises 15mm (66)



WSO0012 Start- en topprofiel  
Profil de départ  
RAL7016 of/ou RAL9005



WSO0013 Set van 4 stabilisatielijsten 176 cm  
Set avec 4 stabilateurs 176 cm

#### Deurpalen – Poteaux pour portails



WSO0019 Alu deurpaal inclusief palenkap  
Poteau pour porte en alu avec ornement de  
poteau RAL7016 of RAL9005  
90 x 90 x 2750 mm



CANNES

Onderhoudsvriendelijk tuinscherm in aluminium met afgeschuinde planken. De planken worden met behulp van tussenstukjes op een kleine afstand van elkaar geplaatst. Zo is er geen doorkijk, maar wel de luchtigheid van een open scherm.

#### CANNES SCHERM – PANNEAU CANNES

##### H x B – H x L


- |       |   |
|-------|---|
| CNS01 | 180 x 180 cm RAL 7005 muisgrijs – gris souris     |
| CNS02 | 180 x 180 cm RAL 7016 antraciet – gris anthracite |



#### TOEBEHOREN VOOR CANNES SCHERMEN – ACCESSOIRES POUR PANNEAUX CANNES

Aluminium paal + aluminium u-profiel

- |       |  |
|-------|--|
| CNS03 | beginpaal 7 x 7 x 270 cm (RAL 7005 muisgrijs/RAL 7016 antraciet)   |
| CNS04 | tussenpaal 7 x 7 x 270 cm (RAL 7005 muisgrijs/RAL 7016 antraciet)  |
| CNS05 | hoekpaal 10 x 10 x 270 cm (RAL 7005 muisgrijs/RAL 7016 antraciet)  |
| CNS06 | U-profiel gleufpaal 270 cm (RAL 7005 muisgrijs/RAL 7016 antraciet) |
| CNS07 | U-profiel 200 cm (RAL 7005 muisgrijs/RAL 7016 antraciet)           |






Het Memphis aluminium scherm is vervaardigd uit gepoedercoate aluminium lamellen. Het is verkrijgbaar in zandkleur of in antraciet.

Le panneau en aluminium Memphis est composé de lamelles en aluminium. Disponible en couleur de sable ou couleur anthracite

#### ALUMINIUM

##### Memphis aluminium rhombus scherm – Panneau Memphis rhombus



MPS01 zandkleur 180 x 180 cm  
MPS02 antraciet 180 x 180 cm


aluminium paal antraciet met kap te gebruiken als begin-, tussen-, hoek- of eindpaal



MDVP0006 7 x 7 x 270 cm om in te betonneren  
MDVP0002 7 x 7 x 180 cm om met paalvoet te combineren  
MDQ0001 15 x 15 x 23 cm paalvoet met plaat

##### Memphis aluminium deur inclusief hang- en sluitwerk–Porte Memphis en aluminium

Memphis deur inclusief alle beslag (hengen, deurkrukken, cilinderslot en deurstopper)




H x B  
MPS05 180 x 90 cm

aluminium deurpaal met kap te gebruiken als begin-, tussen-, hoek- of eindpaal



MDVP0006 7 x 7 x 270 cm om in te betonneren  
MDVP0002 7 x 7 x 180 cm om met paalvoet te combineren  
MPPROF 2,2 x 2,2 x 260 cm – stalen verstevigingsprofiel dat voor het gebruik als deur in de paal wordt geschoven





DALLAS

Het Dallas Designscherf is vervaardigd uit stalen lamellen van 20 cm breed, vuurverzinkt en gepoederlakt ijzergrijs. Dit scherm wordt in de lengte op maat gemaakt met een maximum van 2,2 meter.

Le panneau Design Dallas est composé de lamelles en acier galvanisé et couvert d'une peinture en poudre gris fer de 20 cm de large. Ce panneau est fait sur mesure avec une longueur maximale de 2,2 mètres.



DENVER

Het Denver Designscherf bestaat uit smalle lamellen van 4 cm breed, vuurverzinkt en gepoederlakt ijzergrijs. Dit scherm wordt in de lengte op maat gemaakt met een maximum van 2,5 meter.

Le panneau Design Denver est composé de lamelles avec une largeur de 4 cm en acier galvanisé et couvert d'une peinture en poudre gris fer. Ce panneau est fait sur mesure avec une longueur maximale de 2,5 mètres.

STAAL / ACIER

H x B – H x L

Dallas Design scherm – Panneau Dallas Design

DADS0001	100 cm x max. 2m20
DADS0002	120 cm x max. 2m20
DADS0003	140 cm x max. 2m20
DADS0004	160 cm x max. 2m20
DADS0005	180 cm x max. 2m20

Dallas Design deur inclusief hang- en sluitwerk en palen – Porte Dallas Design avec ferrures et poteaux.

DADD0001	100 x 120 cm	DADD0016	100 x 270 cm
DADD0002	120 x 120 cm	DADD0017	120 x 270 cm
DADD0003	140 x 120 cm	DADD0018	140 x 270 cm
DADD0004	160 x 120 cm	DADD0019	160 x 270 cm
DADD0005	180 x 120 cm	DADD0020	180 x 270 cm

DADD0006	100 x 170 cm	DADD0021	100 x 330 cm
DADD0007	120 x 170 cm	DADD0022	120 x 330 cm
DADD0008	140 x 170 cm	DADD0023	140 x 330 cm
DADD0009	160 x 170 cm	DADD0024	160 x 330 cm
DADD0010	180 x 170 cm	DADD0025	180 x 330 cm

DADD0011	100 x 210 cm
DADD0012	120 x 210 cm
DADD0013	140 x 210 cm
DADD0014	160 x 210 cm
DADD0015	180 x 210 cm

Dallas poort inclusief hang- en sluitwerk en palen – Portail Dallas avec ferrures et poteaux

DADP0001	100 x 240 cm	DADP0011	100 x 420 cm
DADP0002	120 x 240 cm	DADP0012	120 x 420 cm
DADP0003	140 x 240 cm	DADP0013	140 x 420 cm
DADP0004	160 x 240 cm	DADP0014	160 x 420 cm
DADP0005	180 x 240 cm	DADP0015	180 x 420 cm

DADP0006	100 x 330 cm	DADP0016	100 x 510 cm
DADP0007	120 x 330 cm	DADP0017	120 x 510 cm
DADP0008	140 x 330 cm	DADP0018	140 x 510 cm
DADP0009	160 x 330 cm	DADP0019	160 x 510 cm
DADP0010	180 x 330 cm	DADP0020	180 x 510 cm

STAAL / ACIER

H x B – H x L

Denver Design scherm – Panneau Design Denver



DEDS0001	101 cm x max. 2m50
DEDS0002	125 cm x max. 2m50
DEDS0003	149 cm x max. 2m50
DEDS0004	161 cm x max. 2m50
DEDS0005	185 cm x max. 2m50

Denver Design deur inclusief hang- en sluitwerk en palen – Porte Denver Design avec ferrures et poteaux.

DED0001	101 x 100 cmDE
DED0002	125 x 100 cm
DED0003	149 x 100 cm
DED0004	161 x 100 cm
DED0005	185 x 100 cm

DED0006	101 x 120 cm
DED0007	125 x 120 cm
DED0008	149 x 120 cm
DED0009	161 x 120 cm
DED0010	185 x 120 cm

DED0011	101 x 150 cm
DED0012	125 x 150 cm
DED0013	149 x 150 cm
DED0014	161 x 150 cm
DED0015	185 x 150 cm

Denver poort inclusief hang- en sluitwerk en palen – Portail Denver avec ferrures et poteaux

MDP0001	101 x 300 cm	MDP0011	101 x 400 cm
MDP0002	125 x 300 cm	MDP0012	125 x 400 cm
MDP0003	149 x 300 cm	MDP0013	149 x 400 cm
MDP0004	161 x 300 cm	MDP0014	161 x 400 cm
MDP0005	185 x 300 cm	MDP0015	185 x 400 cm

MDP0006	101 x 350 cm	MDP0016	101 x 450 cm
MDP0007	125 x 350 cm	MDP0017	125 x 450 cm
MDP0008	149 x 350 cm	MDP0018	149 x 450 cm
MDP0009	161 x 350 cm	MDP0019	161 x 450 cm
MDP0010	185 x 350 cm	MDP0020	185 x 450 cm



**Palen voor Dallas en Denver schermen – Poteaux pour panneaux Dallas et Denver**

Om in te betonneren – A bétonner

DDVP0001	80 x 80 x 1850 mm
DDVP0002	80 x 80 x 2050 mm
DDVP0003	80 x 80 x 2250 mm
DDVP0004	80 x 80 x 2450 mm
DDVP0005	80 x 80 x 2650 mm

Met voetplaat – Avec support à visser

DDVP0006	80 x 80 x 1050 mm
DDVP0007	80 x 80 x 1250 mm
DDVP0008	80 x 80 x 1450 mm
DDVP0009	80 x 80 x 1650 mm
DDVP0010	80 x 80 x 1850 mm





ECOWOOD

Schermen opgebouwd uit een synthetisch kader en voorzien van een fiber vlechtwerk. Kleur kader en fiber: bruin of zwart. Deze zullen lichtjes vergrijzen.  
Panneaux composés d'un cadre synthétique pourvu de branches en fibre.  
Couleur cadre et fibre: brun ou noir. Le panneau grisonnera après quelque temps.



STEELWOOD ZONDER U PROFIEL – SANS PROFIL U

Schermen opgebouwd uit een gepoederlakt kader met roestkleur voorzien van een bruin fiber vlechtwerk.  
Panneaux composés d'un cadre poudré couleur rouille pourvu de branches en fibre en couleur brune.

#### POLYETHYLEEN / POLYETHYLENE

H x B – H x L

Met ronde fiber en enkele weving – Avec fibre rond et simple tressage

FAE0001 180 x 175 cm

FAE0002 180 x 150 cm

Met platte fiber – Avec fibre plate

FAE0003 180 x 175 cm

FAE0004 180 x 150 cm

Met ronde fiber en dubbele weving – Avec fibre rond et double tressage

FAE0005 175 x 175 cm

#### POLYETHYLEEN / POLYETHYLENE

H x B – H x L

Met ronde fiber en enkele weving – Avec fibre rond et simple tressage

STWT-1-RF 180 x 150 cm

STWT-2-RF 150 x 150 cm

STWT-3-RF 120 x 150 cm



STEELWOOD MET U PROFIEL – AVEC PROFIL U

Het U-profiel zorgt ervoor dat de uiteinden van de fiber verborgen zijn.  
Kleur fiber en kader naar keus.  
Le profil en U cache les extrémités du fibre. Couleur fibre et cadre au choix

#### Aluminium palen – Poteaux en aluminium

VPEW0001 5 x 10 x 270 cm – Eindpaal – Poteau de finition

VPEW0002 5 x 10 x 270 cm – Tussenpaal – Poteau intermédiaire

VPEW0003 10 x 10 x 270 cm – Hoekpaal – Poteau de coin

#### Palen in tropisch hardhout – Poteaux en bois exotique


VP0008 9 x 9 x 270 cm – Bangkirai paal – Poteau en bangkiria

#### Accessoires:

U-SUP Ondersteuning - Soutien RAL8028 – L: 149 cm

UPROF2 Alu L-profiel – Profil L en alu - RAL9005 – L: 180 cm

ADAP Adapter bruin – Adapteur brun – L: 180 cm



NEW – zwart - noir

#### Panelen met voetplaat – Panneaux avec support à visser

##### Enkele vlechting – Simple tressage

STWV1T 180 x 150 cm

STWV2T 150 x 150 cm

STWV3T 120 x 150 cm

##### Dubbele vlechting – Double tressage

STWS1T 180 x 150 cm

STWS2T 150 x 150 cm

STWS3T 120 x 150 cm

#### Panelen met paal – Panneaux avec poteaux

##### Enkele vlechting – Simple tressage

STWV1 180 x 150 cm

STWV2 150 x 150 cm



STWV3 120 x 150 cm

##### Dubbele vlechting – Double tressage

STWS1 180 x 150 cm

STWS2 150 x 150 cm

STWS3 120 x 150 cm



## MALTA

Vervaardigd uit duurzaam cortenstaal – Dikte scherm : 5 cm.

Fabriqu  en acier corten – Epaisseur panneau: 5 cm

### CORTENSTAAL / ACIER CORTEN

#### H x B – H x L

	CPB1	Malta scherm basic – Panneau Malta Basic 180 x 135 cm
	CPB2	Malta scherm Basic – Panneau Malta Basic 180 x 110 cm
	CPB3	Malta scherm Basic – Panneau Malta Basic 180 x 80 cm
	CPB4	Malta scherm Basic – Panneau Malta Basic 180 x 60 cm
	CPB5	Malta scherm Basic – Panneau Malta Basic 180 x 40 cm
	CPN1	Malta scherm Natur 1 – Panneau Malta Natur 1 180 x 110 cm
	CPN2	Malta scherm Natur 2 – Panneau Malta Natur 2 180 x 110 cm
	CPN3	Malta scherm Natur 3 – Panneau Malta Natur 3 180 x 110 cm
	CPN4	Malta scherm Natur 4 – Panneau Malta Natur 4 180 x 110 cm
	CPN5	Malta scherm Natur 5 – Panneau Malta Natur 5 180 x 110 cm
	CPP1	Paal in cortenstaal – Poteau en acier corten 106 x 60 mm – L: 2m70

## TEXAS

Tuinscherm Texas in cortenstaal inclusief palen met paalvoet 80 x 8 mm.

Panneau Texas en acier corten avec poteaux et support   visser 80 x 8 mm.

### CORTENSTAAL / ACIER CORTEN

MZTX1616CS	Texas scherm – Panneau Texas 165 x 160 cm
MZTX2016CS	Texas scherm – Panneau Texas 200 x 160 cm
MZTX1620CS	Texas scherm – Panneau Texas 165 x 196 cm
MZTX2020CS	Texas scherm – Panneau Texas 200 x 196 cm
MZTXBFS3	Bevestigingsset – Set de fixation.

## STAALMAT MORITZ – PANNEAU EN TREILLIS SOUDE MORITZ

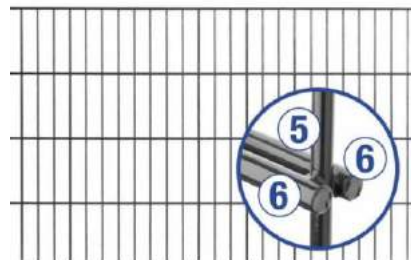
Maaswijdte 50 x 200 mm – Draadsterkte : 6/5/6 mm – Vuurverzinkt, RAL6005 of RAL7016.

Ouvertures des mailles : 50 x 200 mm – Epaisseur fil : 6/5/6 mm – Galvanisé, RAL6005 ou RAL7016.



STAAL / ACIER + vuurverzinkt – galvanisé  
STAAL/ACIER + RAL6005  
STAAL/ACIER + RAL7016

ZD606	63 x 251 cm
ZD608	83 x 251 cm
ZD610	103 x 251 cm
ZD612	123 x 251 cm
ZD614	143 x 251 cm
ZD616	163 x 251 cm
ZD618	183 x 251 cm
ZD620	203 x 251 cm
ZD622	223 x 251 cm
ZD624	243 x 251 cm



## STAALMAT MAX – PANNEAU EN TREILLIS SOUDE MAX

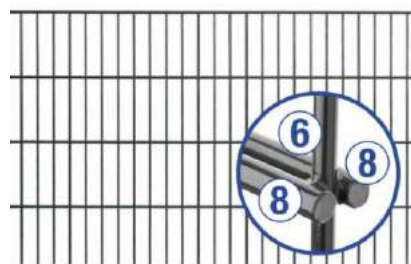
Maaswijdte 50 x 200 mm – Draadsterkte : 8/6/8 mm – Vuurverzinkt, RAL6005 of RAL7016.

Ouvertures des mailles : 50 x 200 mm – Epaisseur fil : 8/6/8 mm – Galvanisé, RAL6005 ou RAL7016.



STAAL / ACIER + vuurverzinkt – galvanisé  
STAAL/ACIER + RAL6005  
STAAL/ACIER + RAL7016

ZD806	63 x 251 cm
ZD808	83 x 251 cm
ZD810	103 x 251 cm
ZD812	123 x 251 cm
ZD814	143 x 251 cm
ZD816	163 x 251 cm
ZD818	183 x 251 cm
ZD820	203 x 251 cm
ZD822	223 x 251 cm
ZD824	243 x 251 cm



## PALEN VOOR STAALMATTEN – POTEAUX POUR PANNEAUX EN TREILLIS SOUDE



**TYPE A**  
Met afwerkingslijst en toebehoren.  
Avec profil de finition et accessoires

ZP11A	6 x 4 x 110 cm
ZP13A	6 x 4 x 130 cm
ZP15A	6 x 4 x 150 cm
ZP18A	6 x 4 x 170 cm
ZP20A	6 x 4 x 200 cm
ZP22A	6 x 4 x 220 cm
ZP24A	6 x 4 x 240 cm
ZP26A	6 x 4 x 260 cm
ZP28A	6 x 4 x 280 cm
ZP30A	6 x 4 x 300 cm



**TYPE PM**  
Met RVS bevestigingen en toebehoren.  
Avec fixations et accessoires

ZP11PM	6 x 4 x 110 cm
ZP13PM	6 x 4 x 130 cm
ZP15PM	6 x 4 x 150 cm
ZP18PM	6 x 4 x 170 cm
ZP20PM	6 x 4 x 200 cm
ZP22PM	6 x 4 x 220 cm
ZP24PM	6 x 4 x 240 cm
ZP26PM	6 x 4 x 260 cm
ZP28PM	6 x 4 x 280 cm
ZP30PM	6 x 4 x 300 cm

Palen type A zijn beschikbaar met of zonder voetplaat – Poteaux type A sont disponibles avec ou sans pied à visser.

Palen type A en type PM zijn beschikbaar als tussenpaal en als hoekpaal – Poteaux type A et type PM sont disponibles comme poteau intermédiaire et comme poteau de coin.

## DEUREN EN POORTEN VARIO COMPACT PORTES ET PORTAILS VARIO COMPACT

Deuren en poorten inclusief hang- en sluitwerk en palen van 8 x 8 cm.  
Kader 4 x 4 cm. Draadsterkte 6/5/6 mm. Vuurverzinkt, RAL6005 of RAL7016.

Portes et portails avec ferrures et poteaux de 8 x 8 cm. Cadre 4 x 4 cm.  
Epaisseur fil 6/5/6 mm; Galvanisé, RAL6005 ou RAL7016.



**STAAL / ACIER + vuurverzinkt – galvanisé**

**STAAL/ACIER + RAL6005**

**STAAL/ACIER + RAL7016**

### Enkele deur – Porte simple

### Dubbele poort – Double portail

ZTVC11008	80 x 100 cm	ZTVC22008	80 x 196 cm
ZTVC11010	100 x 100 cm	ZTVC22010	100 x 196 cm
ZTVC11012	120 x 100 cm	ZTVC22012	120 x 196 cm
ZTVC11014	140 x 100 cm	ZTVC22014	140 x 196 cm
ZTVC11016	160 x 100 cm	ZTVC22016	160 x 196 cm
ZTVC11018	180 x 100 cm	ZTVC22018	180 x 196 cm
ZTVC11020	200 x 100 cm	ZTVC22020	200 x 196 cm

ZTVC11508	80 x 150 cm	ZTVC22808	80 x 276 cm
ZTVC11510	100 x 150 cm	ZTVC22810	100 x 276 cm
ZTVC11512	120 x 150 cm	ZTVC22812	120 x 276 cm
ZTVC11514	140 x 150 cm	ZTVC22814	140 x 276 cm
ZTVC11516	160 x 150 cm	ZTVC22816	160 x 276 cm
ZTVC11518	180 x 150 cm	ZTVC22818	180 x 276 cm
ZTVC11520	200 x 150 cm	ZTVC22820	200 x 276 cm

ZTVC11808	80 x 180 cm	ZTVC23008	80 x 296 cm
ZTVC11810	100 x 180 cm	ZTVC23010	100 x 296 cm
ZTVC11812	120 x 180 cm	ZTVC23012	120 x 296 cm
ZTVC11814	140 x 180 cm	ZTVC23014	140 x 296 cm
ZTVC11816	160 x 180 cm	ZTVC23016	160 x 296 cm
ZTVC11818	180 x 180 cm	ZTVC23018	180 x 296 cm
ZTVC11820	200 x 180 cm	ZTVC23020	200 x 296 cm

ZTVC23308	80 x 326 cm
ZTVC23310	100 x 326 cm
ZTVC23312	120 x 326 cm
ZTVC23314	140 x 326 cm
ZTVC23316	160 x 326 cm
ZTVC23318	180 x 326 cm
ZTVC23320	200 x 326 cm

ZTVC23608	80 x 356 cm
ZTVC23610	100 x 356 cm
ZTVC23612	120 x 356 cm
ZTVC23614	140 x 356 cm
ZTVC23616	160 x 356 cm
ZTVC23618	180 x 356 cm
ZTVC23620	200 x 356 cm



## DEUREN EN POORTEN VARIO TREND PORTES ET PORTAILS VARIO TREND

Deuren en poorten inclusief hang- en sluitwerk en palen van 8 x 8 cm.  
Kader 6 x 4 cm. Draadsterkte 8/6/8 mm. Vuurverzinkt, RAL6005 of RAL7016.

Portes et portails avec ferrures et poteaux de 8 x 8 cm. Cadre 6 x 4 cm.  
Epaisseur fil 8/6/8 mm; Galvanisé, RAL6005 ou RAL7016.

**STAAL / ACIER + vuurverzinkt – galvanisé**

**STAAL/ACIER + RAL6005**

**STAAL/ACIER + RAL7016**

### Enkele deur – Porte simple

### Dubbele poort – Double portail

ZTV11008	80 x 100 cm	ZTV22008	80 x 197 cm
ZTV11010	100 x 100 cm	ZTV22010	100 x 197 cm
ZTV11012	120 x 100 cm	ZTV22012	120 x 197 cm
ZTV11014	140 x 100 cm	ZTV22014	140 x 197 cm
ZTV11016	160 x 100 cm	ZTV22016	160 x 197 cm
ZTV11018	180 x 100 cm	ZTV22018	180 x 197 cm
ZTV11020	200 x 100 cm	ZTV22020	200 x 197 cm

ZTV11208	80 x 125 cm	ZTV22508	80 x 247 cm
ZTV11210	100 x 125 cm	ZTV22510	100 x 247 cm
ZTV11212	120 x 125 cm	ZTV22512	120 x 247 cm
ZTV11214	140 x 125 cm	ZTV22514	140 x 247 cm
ZTV11216	160 x 125 cm	ZTV22516	160 x 247 cm
ZTV11218	180 x 125 cm	ZTV22518	180 x 247 cm
ZTV11220	200 x 125 cm	ZTV22520	200 x 247 cm

ZTV11508	80 x 150 cm	ZTV23008	80 x 297 cm
ZTV11510	100 x 150 cm	ZTV23010	100 x 297 cm
ZTV11512	120 x 150 cm	ZTV23012	120 x 297 cm
ZTV11514	140 x 150 cm	ZTV23014	140 x 297 cm
ZTV11516	160 x 150 cm	ZTV23016	160 x 297 cm
ZTV11518	180 x 150 cm	ZTV23018	180 x 297 cm
ZTV11520	200 x 150 cm	ZTV23020	200 x 297 cm

ZTV11708	80 x 175 cm	ZTV23508	80 x 347 cm
ZTV11710	100 x 175 cm	ZTV23510	100 x 347 cm
ZTV11712	120 x 175 cm	ZTV23512	120 x 347 cm
ZTV11714	140 x 175 cm	ZTV23514	140 x 347 cm
ZTV11716	160 x 175 cm	ZTV23516	160 x 347 cm
ZTV11718	180 x 175 cm	ZTV23518	180 x 347 cm
ZTV11720	200 x 175 cm	ZTV23520	200 x 347 cm

ZTV12008	80 x 201 cm	ZTV24008	80 x 399 cm
ZTV12010	100 x 201 cm	ZTV24010	100 x 399 cm
ZTV12012	120 x 201 cm	ZTV24012	120 x 399 cm
ZTV12014	140 x 201 cm	ZTV24014	140 x 399 cm
ZTV12016	160 x 201 cm	ZTV24016	160 x 399 cm
ZTV12018	180 x 201 cm	ZTV24018	180 x 399 cm
ZTV12020	200 x 201 cm	ZTV24020	200 x 399 cm

ZTV12208	80 x 226 cm	ZTV24508	80 x 449 cm
ZTV12210	100 x 226 cm	ZTV24510	100 x 449 cm
ZTV12212	120 x 226 cm	ZTV24512	120 x 449 cm
ZTV12214	140 x 226 cm	ZTV24514	140 x 449 cm
ZTV12216	160 x 226 cm	ZTV24516	160 x 449 cm
ZTV12218	180 x 226 cm	ZTV24518	180 x 449 cm


ZTV12508	80 x 251 cm	ZTV25008	80 x 499 cm
ZTV12510	100 x 251 cm	ZTV25010	100 x 499 cm
ZTV12512	120 x 251 cm	ZTV25012	120 x 499 cm
ZTV12514	140 x 251 cm	ZTV25014	140 x 499 cm
ZTV12516	160 x 251 cm	ZTV25016	160 x 499 cm
ZTV12518	180 x 251 cm	ZTV25018	180 x 499 cm
ZTV12520	200 x 251 cm	ZTV25020	200 x 499 cm



## BLICKDICHT A1

Vervaardigd uit PVC – Rollen van 35 meter – Te gebruiken met bevestigingsklemmen.

Fabriqu  en PVC – Rouleaux de 35 m tres – A fixer avec des pinces.



### PVC

ZBD356005	H: 19 cm – L: 35 m Mosgroen – Vert mousse
ZBD357016	H: 19 cm – L: 35 m Antraciet grijs – Gris anthracite
ZBD359006	H: 19 cm – L: 35 m Zilvergrijs – Gris argent�
ZBDK6005	Bevestigingsklemmen (25) – Pinc�s (25) Mosgroen – Vert mousse
ZBDK9005	Bevestigingsklemmen (25) – Pinc�s (25) Zwart – Noir
ZBDK7004	Bevestigingsklemmen (25) – Pinc�s (25) Grijs – gris

## BLICKDICHT PRO EASY

Vervaardigd uit PVC – Op lengte afgekort – Fijn reli f – Enkel te gebruiken met palen Type A.

Fabriqu  en PVC – Coup    la longueur – Relief fin – A utiliser seulement avec les poteaux Type A.



### PVC

ZBDPROEG	H: 19 cm – L: 2m52 Mosgroen – Vert mousse
ZBDPROEA	H: 19 cm – L: 2m52 Antraciet grijs – Gris anthracite
ZBDPROEH	H: 19 cm – L: 2m52 Lichtgrijs – Gris clair

## BASTLINE

Vervaardigd uit PVC – Op lengte afgekort – Te gebruiken met bevestigingsklemmen.

Fabriqu  en PVC – Coup    la longueur – A fixer avec des pinces.




### PVC

ZBDBLGRAU	H: 19 cm – L: 2m56 Grijs – Gris
ZBDBLANTH	H: 19 cm – L: 2m56 Zwart antraciet – Noir anthracite
ZBDBL7016	H: 19 cm – L: 2m56 Antraciet grijs – Gris anthracite
ZBDBLSILB	H: 19 cm – L: 2m56 Zilvergrijs – Gris argent�
ZBDBLBRON	H: 19 cm – L: 2m56 Brons – Bronze

## BLICKDICHT DEKO

Vervaardigd uit polyester – Aan beide zeiden bedrukt – Te gebruiken met bevestigingsklemmen.

Fabriqu  en polyester – Imprim  des 2 c t s – A utiliser avec des pinces.




### POLYESTER

ZBDD26FEU	H: 19 cm – L: 26 m Klimop – Lierre
ZBDD26SABU	H: 19 cm – L: 26 m Zandsteen – gr�s
ZBDD26STME	H: 19 cm – L: 26 m Steen – Pierre
ZBDD26ESP	H: 19 cm – L: 26 m Wijnblad – Feuille de vigne

## SCHANSKORFZUIL – COLONNE GABION

Maaswijdte 50 x 200 mm – Draadsterkte : 8/6 mm – Vuurverzinkt.

Ouvertures : 50 x 200 mm – Epaisseur fil : 8/6 mm - Galvanisé



### STAAL / ACIER + vuurverzinkt – galvanisé




GRUQ2210	22 x 22 x 100 cm	GRUQ2710	27 x 27 x 100 cm	GRUQ422710	42 x 27 x 100 cm
GRUQ2212	22 x 22 x 120 cm	GRUQ2712	27 x 27 x 120 cm	GRUQ422712	42 x 27 x 120 cm
GRUQ2214	22 x 22 x 140 cm	GRUQ2714	27 x 27 x 140 cm	GRUQ422714	42 x 27 x 140 cm
GRUQ2216	22 x 22 x 160 cm	GRUQ2716	27 x 27 x 160 cm	GRUQ422716	42 x 27 x 160 cm
GRUQ2218	22 x 22 x 180 cm	GRUQ2718	27 x 27 x 180 cm	GRUQ422718	42 x 27 x 180 cm
GRUQ2220	22 x 22 x 200 cm	GRUQ2720	27 x 27 x 200 cm	GRUQ422720	42 x 27 x 200 cm
GRUQ2222	22 x 22 x 220 cm	GRUQ2722	27 x 27 x 220 cm	GRUQ422722	42 x 27 x 220 cm
GRUQ2224	22 x 24 x 240 cm	GRUQ2724	27 x 27 x 240 cm	GRUQ422724	42 x 27 x 240 cm

## SCHANSKORF ACHAT – GABION ACHAT

Voorgemonteerde korven met openklappend deksel – Draadsterkte 6/6 mm – Maaswijdte 50 x 200 mm – Vuurverzinkt.

Gabions prémontés avec couvercle – Epaisseur fil 6/6 mm – Ouvertures : 50 x 200 mm - Galvanisé



### STAAL / ACIER + vuurverzinkt – galvanisé

GACR05	104 x 25 cm – H: 50 cm
GACR10	104 x 25 cm – H: 100 cm
GACR15	104 x 25 cm – H: 150 cm
GACR20	104 x 25 cm – H: 200 cm



## SCHANSKORF JUMBO – GABION JUMBO

Voorgemonteerde korven met openklappend deksel – Draadsterkte 8/6 mm – Maaswijdte 50 x 200 mm – Vuurverzinkt.

Gabions prémontés avec couvercle – Epaisseur fil 8/6 mm – Ouvertures : 50 x 200 mm - Galvanisé



### STAAL / ACIER + vuurverzinkt – galvanisé



GJUM1010	100 x 25 cm – H: 100,8 cm	GJUMF1010	100 x 25 cm – H: 100,8 cm
GJUM1012	100 x 25 cm – H: 120,8 cm	GJUMF1012	100 x 25 cm – H: 120,8 cm
GJUM1014	100 x 25 cm – H: 140,8 cm	GJUMF1014	100 x 25 cm – H: 140,8 cm
GJUM1016	100 x 25 cm – H: 160,8 cm	GJUMF1016	100 x 25 cm – H: 160,8 cm
GJUM1018	100 x 25 cm – H: 180,8 cm	GJUMF1018	100 x 25 cm – H: 180,8 cm
GJUM2010	200 x 25 cm – H: 100,8 cm	GJUMF2010	200 x 25 cm – H: 100,8 cm
GJUM2012	200 x 25 cm – H: 120,8 cm	GJUMF2012	200 x 25 cm – H: 120,8 cm
GJUM2014	200 x 25 cm – H: 140,8 cm	GJUMF2014	200 x 25 cm – H: 140,8 cm
GJUM2016	200 x 25 cm – H: 160,8 cm	GJUMF2016	200 x 25 cm – H: 160,8 cm
GJUM2018	200 x 25 cm – H: 180,8 cm	GJUMF2018	200 x 25 cm – H: 180,8 cm

Palen 40 x 120 mm of 40 x 80 mm met voorgemonteerde bevestigingen, waartussen staalmatten geplaatst worden. U heeft per schanskorf 2 staalmatten nodig. Vuurverzinkt of RAL7016.

Poteaux 40 x 120 mm ou 40 x 80 mm avec fixations pré-montées, entre lesquels des panneaux en treillis soudé sont fixés. Il vous faut 2 panneaux par gabion. Galvanisé ou RAL7016



**STAAL / ACIER + vuurverzinkt – galvanisé**  
**STAAL / ACIER + RAL7016 – RAL7016**

**Palen 40 x 120 mm inclusief bevestigingsmaterialen en afdekkap –**  
**Poteaux 40 x 120 mm avec matériel de fixation et ornement de poteau.**

**Palen om in te betonneren – Poteaux à bétonner**

GDPA13 40 x 120 x 1300 mm  
 GDPA15 40 x 120 x 1500 mm  
 GDPA18 40 x 120 x 1700 mm  
 GDPA20 40 x 120 x 2000 mm  
 GDPA22 40 x 120 x 2200 mm  
 GDPA24 40 x 120 x 2400 mm  
 GDPA26 40 x 120 x 2600 mm  
 GDPA28 40 x 120 x 2800 mm  
 GDPA30 40 x 120 x 3000 mm



**Palen met voetplaat – Poteaux avec support à visser**

GDPAF13 40 x 120 x 840 mm  
 GDPAF15 40 x 120 x 1040 mm  
 GDPAF18 40 x 120 x 1230 mm  
 GDPAF20 40 x 120 x 1440 mm  
 GDPAF22 40 x 120 x 1640 mm  
 GDPAF24 40 x 120 x 1840 mm



**Palen 40 x 80 mm inclusief bevestigingsmaterialen en afdekkap –**  
**Poteaux 40 x 80 mm avec matériel de fixation et ornement de poteau.**

**Palen om in te betonneren – Poteaux à bétonner**

GDPSAA13 40 x 80 x 1300 mm  
 GDPSAA15 40 x 80 x 1500 mm  
 GDPSAA18 40 x 80 x 1700 mm  
 GDPSAA20 40 x 80 x 2000 mm  
 GDPSAA22 40 x 80 x 2200 mm  
 GDPSAA24 40 x 80 x 2400 mm  
 GDPSAA26 40 x 80 x 2600 mm

**Staalmatten MAX – Panneaux en treillis soudé MAX**

ZD806 63 x 251 cm  
 ZD808 83 x 251 cm  
 ZD810 103 x 251 cm  
 ZD812 123 x 251 cm  
 ZD814 143 x 251 cm  
 ZD816 163 x 251 cm  
 ZD818 183 x 251 cm  
 ZD820 203 x 251 cm  
 ZD822 223 x 251 cm  
 ZD824 243 x 251 cm



**Opties – Options**

GACGR25

Gaas – Treillis métallique



ENT

Afstandhouder – Entretoise





BARCELONA

ROME

Geschaafde planken 16 x 110 mm den, 15 x 85 mm iroko, 19 x 130 mm padoek – Tussenregel met pen-en gatverbinding 15 x 120 mm den + iroko en 19 x 120 mm padoek – Kader met pen-en gatverbinding 58 x 140 mm (45 x 145 mm in iroko < 1m40) – inclusief hang-en sluitwerk – Ook beschikbaar met pivoterend beslag.

Lattes rabotées 16 x 110 mm pin, 15 x 85 mm iroko, 19 x 130 mm padoek – Traverse avec tenon et mortaise 15 x 120 mm pin + iroko et 19 x 120 mm padouk – Cadre avec tenon et mortaise 58 x 140 mm (45 x 145 mm en iroko < 1m40) – Avec ferrures – Charnières pivotantes disponibles.

DEN/PIN + geïmpregneerd – traité en autoclave  
IROKO  
PADOEK / PADOUK

H x B – H x L

Dubbele poort inclusief hang- en sluitwerk, zonder palen – Double portail avec ferrures, sans poteaux.



P0011 180 x 300 cm  
P0093 Poort op maat – Portail sur mesure  
Max. 180 x 350 cm den – pin  
Max. 220 x 400 cm iroko + padoek/padouk

Deur inclusief hang- en sluitwerk, zonder palen – Porte avec ferrures, sans poteaux.



D0023 180 X 100 cm  
D0310 Deur op maat – Porte sur mesure  
Max. 180 x 175 cm den – pin  
Max. 220 x 200 cm iroko + padoek/padouk

DEN/PIN + geïmpregneerd – traité en autoclave  
IROKO  
PADOEK / PADOUK

H x B – H x L

Dubbele poort inclusief hang- en sluitwerk, zonder palen – Double portail avec ferrures, sans poteaux.




P0400 180 x 300 cm  
P0401 Poort op maat – Portail sur mesure  
Max. 180 x 350 cm den – pin  
Max. 220 x 350 cm iroko + padoek/padouk

Deur inclusief hang- en sluitwerk, zonder palen – Porte avec ferrures, sans poteaux.



D0400 180 X 100 cm  
D0401 Deur op maat – Porte sur mesure  
Max. 180 x 175 cm den – pin  
Max. 220 x 175 cm iroko + padoek/padouk





BRUSSELS

Geschaafde planken 16 x 110 mm den, 15 x 85 mm iroko, 19 x 130 mm padoek – Tussenregel met pen-en gatverbinding 15 x 120 mm den + iroko en 19 x 120 mm padoek – Kader met pen-en gatverbinding 58 x 140 mm (45 x 145 mm in iroko < 1m40) – Gekruiste latten 16 x 45 mm – inclusief hang-en sluitwerk – Ook beschikbaar met pivoterend beslag.

Lattes rabotées 16 x 110 mm pin, 15 x 85 mm iroko, 19 x 130 mm padoek – Traverse avec tenon et mortaise 15 x 120 mm pin + iroko et 19 x 120 mm padouk – Cadre avec tenon et mortaise 58 x 140 mm (45 x 145 mm en iroko < 1m40) – Lattes croisées 16 x 45 mm – Avec ferrures – Charnières pivotantes disponibles.

DEN/PIN + geïmpregneerd – traité en autoclave

IROKO

PADOEK / PADOUK

H x B – H x L

Dubbele poort inclusief hang- en sluitwerk, zonder palen – Double portail avec ferrures, sans poteaux.



P0012 180 x 300 cm  
P0094 Poort op maat – Portail sur mesure  
Max. 180 x 350 cm den – pin  
Max. 220 x 400 cm iroko + padoek/padouk

Deur inclusief hang- en sluitwerk, zonder palen – Porte avec ferrures, sans poteaux.



D0022 180 X 100 cm  
D0311 Deur op maat – Porte sur mesure  
Max. 180 x 175 cm den – pin  
Max. 220 x 200 cm iroko + padoek/padouk



MADRID

Geschaafde lamellen 21 x 45 mm in iroko, 21 x 58 mm padoek – Tussenregel met pen-en gatverbinding 15 x 120 mm iroko, 19 x 120 mm padoek – Kader met pen- en gatverbinding 58 x 140 mm (45 x 145 mm < 1m40) – Inclusief hang- en sluitwerk.

Lamelles rabotées 21 x 45 mm en iroko, 21 x 58 mm padouk – Traverse avec tenon et mortaise 15 x 120 mm iroko, 19 x 120 mm padouk – Cadre avec tenon et mortaise 58 x 140 mm (45 x 145 mm < 1m40) – Avec ferrures.

IROKO

PADOEK / PADOUK

H x B – H x L

Dubbele poort inclusief hang- en sluitwerk, zonder palen – Double portail avec ferrures, sans poteaux.



P0315 180 x 300 cm  
P0330 Poort op maat – Portail sur mesure  
Max. 180 x 400 cm

Deur inclusief hang- en sluitwerk, zonder palen – Porte avec ferrures, sans poteaux.



D0320 180 x 100 cm  
D0334 Deur op maat – Porte sur mesure  
Max. 180 x 200 cm





FARO

Verticale latten 28 x 45 mm – Tussenregel met pen- en gatverbinding 45 x 140 mm – Op een kader van 58 x 140 mm – Inclusief hang- en sluitwerk – Geen automatisatie mogelijk.

Lattes verticales 28 x 45 mm – Traverse avec tenon et mortaise 45 x 140 mm – Sur un cadre de 58 x 140 mm – Avec ferrures – Pas d'automatisation possible.



BILBAO

Verticale planken in thermowood – Kader met pen- en gatverbinding 58 x 140 mm – Ook beschikbaar met pivoterend beslag.

Lattes verticales en thermowood – Cadre avec tenon et mortaise 58 x 140 mm – Disponible avec ferrures pivotantes.

#### IROKO

H x B – H x L

**Dubbele poort inclusief hang- en sluitwerk, zonder palen – Double portail avec ferrures, sans poteaux.**

P0334	180 x 300 cm
P0335	Poort op maat – Portail sur mesure Max. 220 x 350 cm

**Deur inclusief hang- en sluitwerk, zonder palen – Porte avec ferrures, sans poteaux.**



D0338	180 x 100 cm
D0339	Deur op maat – Porte sur mesure Max. 220 x 175 cm

#### THERMOWOOD NAALDHOUT / THERMOWOOD RESINEUX THERMOWOOD AYOUS / THERMOWOOD AYOUS

H x B – H x L

**Dubbele poort inclusief hang- en sluitwerk, zonder palen – Double portail avec ferrures, sans poteaux.**



P0337	180 x 300 cm
P0338	Poort op maat – Portail sur mesure Max. 180 x 400 cm

**Deur inclusief hang- en sluitwerk, zonder palen – Porte avec ferrures, sans poteaux.**

D0340	180 x 100 cm
D0341	Deur op maat – Porte sur mesure Max. 180 x 200 cm





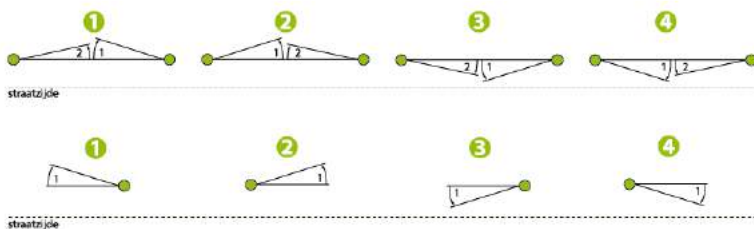
## TOEBEHOREN VOOR VILLAPOORTEN – ACCESSOIRES POUR PORTAILS RESIDENTIELS

VP0217	120 x 120 x 2700 mm – Palen in tropisch hardhout met platte kop – Poteaux en bois tropical avec tête plate.
VP0218	140 x 140 x 3000 mm – Padoek paal met diamantkop – Poteau en padouk avec tête diamant.
ML0001	58 x 70 x 1900 mm – Muurlat in den geïmpregneerd – Latte murale en bois imprégné.
ML0002	58 x 70 x 1900 mm – Muurlat in iroko – Latte murale en iroko.
ML0003	58 x 140 x 1900 mm – Muurlat in padoek – Latte murale en padouk.
SL0001	45 x 70 x 1900 mm – Slaglat in den geïmpregneerd – Butée murale en pin traité en autoclave.
SL0002	45 x 70 x 1900 mm – Slaglat in iroko – Butée murale en iroko.
SL0003	58 x 70 x 1900 mm – Slaglat in padoek – Butée murale en padouk.
AS0001	Automatiseringskit voor draaipoorten met digitale besturing – Kit d'automatisation.
AS0003	Grondatautomatiseringsset met scharnierstukken - Kit d'automatisation.
PV0001	Pivoterend beslag – Ferrures pivotantes. Bij het gebruik van dit beslag zijn alle draairichtingen mogelijk – Tout les sens d'ouverture sont possibles en utilisant les ferrures pivotantes

## DRAAIRICHTINGEN – SENSES D'OUVERTURE

Draairichting 1 is de standaard voor alle deuren en dubbele poorten. Indien u een andere draairichting wenst, gelieve dit expliciet te vermelden bij het bestellen.

Sens d'ouverture 1 est standard pour tout les portes et portails. Si vous désirez un autre sens d'ouverture, veuillez le mentionner lors de votre commande.



Deuren in den en iroko < 1m40 – alle draairichtingen mogelijk  
Portes en pin et en iroko < 1m40 – tout les sens d'ouverture possibles

Deuren in iroko > 1m40 en padoek deuren – Enkel draairichting 1 en 2  
Portes en iroko > 1m40 et portes en padouk – Seulement sens d'ouverture 1 et 2

Dubbele poorten in den – alle draairichtingen mogelijk  
Doubles portails en pin – tout les sens d'ouverture possibles.

Dubbele poorten in iroko en padoek – Enkel draairichting 1 en 2  
Doubles portails en iroko et padouk – Seulement sens d'ouverture 1 et 2

Bij het gebruik van pivoterend beslag zijn alle draairichtingen mogelijk.  
En utilisant les ferrures pivotantes, tout les sens d'ouverture sont possibles.





KANSAS

Kansas poort en deur in aluminium inclusief hang-en sluitwerk en palen van 8 x 8 cm.  
Portail et porte Kansas en aluminium avec ferrures et poteaux de 8 x 8 cm.



FLORIDA

Florida poort en deur in aluminium inclusief hang-en sluitwerk en palen van 8 x 8 cm.  
Portail et porte Florida en aluminium avec ferrures et poteaux de 8 x 8 cm.

ALUMINIUM RAL 7016

H x B – H x L



P0001

180 x 320 cm  
Poort inclusief hang- en sluitwerk.  
Portail avec ferrures.



D0010

180 x 100 cm  
Deur inclusief hang- en sluitwerk.  
Porte avec ferrures.

ALUMINIUM RAL7016 – RAL9006

H x B – H x L



P0002

180 x 320 cm  
Poort inclusief hang- en sluitwerk.  
Portail avec ferrures.




D0011

180 x 100 cm  
Deur inclusief hang- en sluitwerk.  
Porte avec ferrures.



OREGON

Oregon poort en deur in aluminium inclusief hang-en sluitwerk en palen van 8 x 8 cm.  
Portail et porte Oregon en aluminium avec ferrures et poteaux de 8 x 8 cm.



ALUMINIUM RAL7016

H x B – H x L



P0003

180 x 320 cm  
Poort inclusief hang- en sluitwerk.  
Portail avec ferrures



D0012

180 x 100 cm  
Deur inclusief hang- en sluitwerk.  
Porte avec ferrures



HOUT VOOR PAARDENAFSLUITINGEN – BOIS POUR CLÔTURES POUR CHEVAUX



PAARDENAFSLUITING 1 – CLÔTURE POUR CHEVAUX 1

**DEN/PIN geïmpregneerd – traité en autoclave**

**DEN/PIN dura**

**Half rond gefreesde palen – Demi-rondins**

HGF0010	3m Ø 12 cm
HGF0011	4m Ø 12 cm
HGF0012	5m Ø 12 cm
HGF0013	6m Ø 12 cm

**Fijn bezaagde planken – Planches sciées**

FB0001	38 x 125 x 5000 mm
FB0002	38 x 125 x 6000 mm

**Rond gefreesde palen – Piquets fraisés**

RP0150	2m Ø 12 cm
RP0151	2m25 Ø 12 cm
RP0152	2m50 Ø 12 cm
RP0153	2m Ø 14 cm
RP0154	2m25 Ø 14 cm
RP0155	2m50 Ø 14 cm

**DEN/PIN geïmpregneerd – traité en autoclave**

**DEN/PIN dura**

- H0044 Rond gefreesde paal 2m20 Ø 14 cm + 2 gaten  
Tussenpaal – Eindpaal – Hoekpaal.  
Piquet fraisé 2m20 Ø 14 cm + 2 trous  
Piquet intermédiaire – Piquet de finition – Piquet de coin.
- H0045 Rond gefreesde paal 2m50 Ø 14 cm + 3 gaten  
Tussenpaal – Eindpaal – Hoekpaal.  
Piquet fraisé 2m50 Ø 14 cm + 3 trous  
Piquet intermédiaire – Piquet de finition – Piquet de coin
- H0046 Gefreesde ligger 3m Ø 8 cm.  
Traverse fraisée 3m Ø 8 cm.



PAARDENAFSLUITING 5 – CLÔTURE POUR CHEVAUX 5



PAARDENAFSLUITING 6 – CLÔTURE POUR CHEVAUX 6

**DEN/PIN groen geïmpregneerd – traité en autoclave vert**

**DEN/PIN zwart geïmpregneerd – traité en autoclave noir**

- PA50001 Vierkante paal 12 x 12 x 200 cm + 2 gaten  
Tussenpaal – Eindpaal – Hoekpaal – T paal  
Poteau carré 12 x 12 x 200 cm + 2 trous  
Poteau intermédiaire – de finition – de coin – Poteau T.
- PA50002 Vierkante paal 12 x 12 x 200 cm + 3 gaten  
Tussenpaal – Eindpaal – Hoekpaal – T paal  
Poteau carré 12 x 12 x 200 cm + 3 trous  
Poteau intermédiaire – de finition – de coin – Poteau T.
- PA50003 Vierkante paal 12 x 12 x 225 cm + 3 gaten  
Tussenpaal – Eindpaal – Hoekpaal – T paal  
Poteau carré 12 x 12 x 225 cm + 3 trous  
Poteau intermédiaire – Poteau de finition – Poteau de coin – Poteau T.
- PA50004 Ligger 40 x 120 x 3000 mm  
Traverse 40 x 120 x 3000 mm

**DEN/PIN geïmpregneerd – traité en autoclave**

- PA60001 Vierkante paal 12 x 12 x 225 cm + 2 gaten  
Tussenpaal – Eindpaal – Hoekpaal – T paal  
Poteau carré 12 x 12 x 225 cm + 2 trous  
Poteau intermédiaire – de finition – de coin – Poteau T.
- PA60002 Vierkante paal 12 x 12 x 225 cm + 3 gaten  
Tussenpaal – Eindpaal – Hoekpaal – T paal  
Poteau carré 12 x 12 x 225 cm + 3 trous  
Poteau intermédiaire – de finition – de coin – Poteau T.
- PA60003 Vierkante paal 12 x 12 x 250 cm + 3 gaten  
Tussenpaal – Eindpaal – Hoekpaal – T paal  
Poteau carré 12 x 12 x 250 cm + 3 trous  
Poteau intermédiaire – Poteau de finition – Poteau de coin – Poteau T.
- PA60004 Ligger 50 x 100 x 3000 mm  
Traverse 50 x 100 x 3000 mm



PAARDENAFSLUITING 7 – CLÔTURES POUR CHEVAUX 7



PAARDENAFSLUITING 2 – CLÔTURE POUR CHEVAUX 2

**TROPISCH HARDHOUT KLASSE I – BOIS TROPICAL CLASSE I**

- PA70001 Vierkante paal 10 x 10 x 210 cm + 2 gaten  
Tussenpaal – Eindpaal – Hoekpaal – T paal  
Poteau carré 10 x 10 x 210 cm + 2 trous  
Poteau intermédiaire – de finition – de coin – Poteau T.
- PA70002 Vierkante paal 10 x 10 x 210 cm + 3 gaten  
Tussenpaal – Eindpaal – Hoekpaal – T paal  
Poteau carré 10 x 10 x 210 cm + 3 trous  
Poteau intermédiaire – de finition – de coin – Poteau T.
- PA70003 Vierkante paal 10 x 10 x 230 cm + 3 gaten  
Tussenpaal – Eindpaal – Hoekpaal – T paal  
Poteau carré 10 x 10 x 230 cm + 3 trous  
Poteau intermédiaire – Poteau de finition – Poteau de coin – Poteau T.
- PA70004 Ligger 35 x 123 x 2500 mm  
Traverse 35 x 123 x 2500 mm

**TROPISCH HARDHOUT KLASSE I – BOIS TROPICAL CLASSE I**

- PA20001 Vierkante paal 9,5 x 9,5 x 225 cm + 2 gaten  
Tussenpaal – Eindpaal – Hoekpaal – T paal  
Poteau carré 9,5 x 9,5 x 225 cm + 2 trous  
Poteau intermédiaire – de finition – de coin – Poteau T.
- PA20002 Vierkante paal 9,5 x 9,5 x 225 cm + 3 gaten  
Tussenpaal – Eindpaal – Hoekpaal – T paal  
Poteau carré 9,5 x 9,5 x 225 cm + 3 trous  
Poteau intermédiaire – de finition – de coin – Poteau T.
- PA20003 Vierkante paal 9,5 x 9,5 x 250 cm + 3 gaten  
Tussenpaal – Eindpaal – Hoekpaal – T paal  
Poteau carré 9,5 x 9,5 x 250 cm + 3 trous  
Poteau intermédiaire – Poteau de finition – Poteau de coin – Poteau T.
- PA20004 Ligger 35 x 123 x 2500 mm  
Traverse 35 x 123 x 2500 mm



PAARDENAFSLUITING 3 – CLÔTURE POUR CHEVAUX 3



PAARDENAFSLUITING 4 – CLÔTURE POUR CHEVAUX 4

**EIKEN/CHÊNE**

- H0301 Vierkante paal 120 x 120 x 1800 mm + 2 x 2 gaten  
Tussenpaal – Eindpaal – Hoekpaal  
Poteau carré 120 x 120 x 1800 mm + 2 x 2 trous  
Poteau intermédiaire – Poteau de finition – Poteau de coin
- H0302 Vierkante paal 120 x 120 x 2000 mm + 3 x 2 gaten  
Tussenpaal – Eindpaal – Hoekpaal  
Poteau carré 120 x 120 x 2000 mm + 3 x 2 trous  
Poteau intermédiaire – Poteau de finition – Poteau de coin
- H0305 Ligger 40 x 140 x 2500 mm.  
Traverse 40 x 140 x 2500 mm.

**KASTANJE / CHATAIGNIER**

- H0074 Gekloven post 1m80 Ø 15/17 cm + 2 x 2 gaten  
Post fendu 1m80 Ø 15/17 cm + 2 x 2 trous
- H0076 Gekloven rail 3m  
Rail fendu 3m
- ROBINIA / ROBINIER**
- H0080 Ronde paal + 2 x 2 gaten – L: 2m  
Piquet rond + 2 x 2 trous – L: 2m
- H0081 Gezaagde paal + 2 x 2 gaten – L: 2m  
Piquet scié + 2 x 2 trous – L: 2m
- H0082 Gekloven rail 3m  
Rail fendu 3m

NEW



ENGELSE POORT 1 BASIC – PORTAIL ANGLAIS 1 BASIC



ENGELSE POORT 1 PREMIUM – PORTAIL ANGLAIS 1 PREMIUM

**DEN/PIN geïmpregneerd – traité en autoclave**

**H x B – H x L**

P0300	120 x 100 cm
P0301	120 x 150 cm
P0302	120 x 200 cm
P0303	120 x 250 cm
P0304	120 x 300 cm

**DEN/PIN geïmpregneerd – traité en autoclave**

**H x B – H x L**

**Enkele poorten inclusief hang- en sluitwerk en palen – Portails simples avec ferrures et poteaux**

P0305	120 x 120 cm
P0306	120 x 150 cm
P0307	120 x 180 cm
P0308	120 x 210 cm
P0309	120 x 240 cm
P0310	120 x 300 cm
P0311	120 x 360 cm

**Dubbele poorten inclusief hang- en sluitwerk – Portails doubles avec ferrures et poteaux.**

P0312	120 x 240 cm
P0313	120 x 300 cm
P0314	120 x 360 cm
P0315	120 x 420 cm



ENGELSE POORT 2 – PORTAIL ANGLAIS 2



ENGELSE POORT 3 – PORTAIL ANGLAIS 3

**TROPISCH HARDHOUT KLASSE I – BOIS TROPICAL CLASSE I**

**H x B – H x L**

**Enkele poorten inclusief hang- en sluitwerk en palen – Portails simples avec ferrures et poteaux**

P0013	120 x 120 cm
P0014	120 x 150 cm
P0015	120 x 180 cm
P0016	120 x 210 cm
P0017	120 x 240 cm
P0018	120 x 270 cm
P0019	120 x 300 cm
P0020	120 x 330 cm
P0021	120 x 360 cm

**Dubbele poorten inclusief hang- en sluitwerk – Portails doubles avec ferrures et poteaux.**

P0316	120 x 240 cm
P0317	120 x 300 cm
P0318	120 x 360 cm
P0319	120 x 420 cm

**EIK / CHÊNE**

**LARIKS / MELEZE**

**H x B – H x L**

**Enkele poorten inclusief hang- en sluitwerk en palen – Portails simples avec ferrures et poteaux**

P0058	110 x 100 cm
P0059	110 x 300 cm
P0060	110 x 350 cm

**Dubbele poorten inclusief hang- en sluitwerk – Portails doubles avec ferrures et poteaux.**

P0062	110 x 300 cm
P0063	110 x 350 cm
P0064	110 x 400 cm
P0065	110 x 500 cm



LANDHEK – PORTAIL RUSTIQUE



SLAGBOOM - BARRIÈRE

EIKEN / CHÊNE  
LARIKS / MELEZE

Enkele poorten inclusief hang- en sluitwerk en palen – Portails simples avec ferrures et poteaux

P0605	115 x 100 cm
P0606	115 x 300 cm
P0607	115 x 350 cm

Dubbele poorten inclusief hang- en sluitwerk – Portails doubles avec ferrures et poteaux.

P0608	115 x 300 cm
P0609	115 x 350 cm
P0610	115 x 400 cm

EIK / CHÊNE  
LARIKS / MELEZE

Slagboom inclusief hang- en sluitwerk en palen van 20 x 20 cm – Barrière avec ferrures et poteaux de 20 x 20 cm.

SB0001	115 x 300 cm
SB0002	115 x 400 cm
SB0003	115 x 500 cm



ENGELSE POORT 4 – PORTAIL ANGLAIS 4



KLAPHEK – PORTE BATTANTE

EIKEN / CHÊNE  
LARIKS / MELEZE

Enkele poorten inclusief hang- en sluitwerk en palen – Portails simples avec ferrures et poteaux

P0611	115 x 100 cm
P0612	115 x 300 cm
P0613	115 x 350 cm

Dubbele poorten inclusief hang- en sluitwerk – Portails doubles avec ferrures et poteaux.

P0614	115 x 300 cm
P0615	115 x 350 cm
P0616	115 x 400 cm
P0617	115 x 500 cm

EIK / CHÊNE

Enkele deur inclusief hang- en sluitwerk en palen – Simple porte avec ferrures et poteaux

P0618	120 cm
-------	--------



KASTANJE HEKWERK – TREILLAGE EN CHATAIGNIER

Gekloven kastanje paaltjes aan elkaar verbonden met dubbel  
gegalvaniseerde draad.  
Piquets fendus en châtaignier, liés avec du double fil galvanisé.



KASTANJE DE LUXE – CHATAIGNIER DE LUXE

**KASTANJE / CHÂTAIGNIER**

**Open afsluitingspaneel De Luxe – Clôture de Luxe ouverte**

H0400	100 x 190 cm
H0401	120 x 190 cm
H0402	150 x 190 cm
H0403	175 x 190 cm

**Gesloten afsluitingspaneel De Luxe – Clôture de Luxe fermée**

H0400a	100 x 190 cm
H0401b	120 x 190 cm
H0402c	150 x 190 cm
H0403d	175 x 190 cm

**KASTANJE / CHÂTAIGNIER**

**Latafstand – Ecartement 4-5 cm**

H0047-K	H: 0m50 – L: 10m
H0048-K	H: 0m80 – L: 10m
H0009-K	H: 1m – L: 5m
H0010-K	H: 1m – L: 10m
H0011-K	H: 1m20 – L: 5m
H0012-K	H: 1m20 – L: 10m
H0013-K	H: 1m50 – L: 5m
H0014-K	H: 1m75 – L: 5m
H0015-K	H: 2m – L: 5m

**Latafstand – Ecartement 7-8 cm**

H0075-K	H: 0m50 – L: 10m
H0049-K	H: 0m80 – L: 10m
H0016-K	H: 1m – L: 5m
H0017-K	H: 1m – L: 10m
H0018-K	H: 1m20 – L: 5m
H0019-K	H: 1m20 – L: 10m
H0020-K	H: 1m50 – L: 5m
H0021-K	H: 1m75 – L: 5m
H0022-K	H: 2m – L: 5m



KASTANJE DEUREN EN POORTEN – PORTES ET PORTAILS EN CHÂTAIGNIER DE LUXE

**KASTANJE / CHÂTAIGNIER**

**H x B – H x L**

**Deuren inclusief hang- en sluitwerk – Portes avec ferrures**

D0400	100 x 100 cm
D0405	100 x 120 cm
D0401	120 x 100 cm
D0406	120 x 120 cm
D0402	150 x 100 cm
D0407	150 x 120 cm
D0403	175 x 100 cm



**Dubbele poorten inclusief hang- en sluitwerk – Doubles portails avec ferrures**

P0400	100 x 300 cm
P0401	120 x 300 cm
P0402	150 x 300 cm
P0403	175 x 300 cm





### ROBINIA HEKWERK – TREILLAGE EN ROBINIER

Gekloven robinia paaltjes aan elkaar verbonden met dubbel gegalvaniseerde draad.  
Piquets fendus en robinier, liés avec du double fil galvanisé.



### HEK MET KRUISEN – CLÔTURE AVEC CROIX

Latten 45 x 70 mm met afdeklijst 28 x 95 mm.

Lattes 45 x 70 mm avec latte de recouvrement 28 x 95 mm.

#### ROBINIA / ROBINIER

##### Latafstand – Ecartement 4-5 cm

H0009-R H: 1m – L: 5m  
H0011-R H: 1m20 – L: 5m  
H0013-R H: 1m50 – L: 5m

##### Latafstand – Ecartement 7-8 cm

H0016-R H: 1m – L: 5m  
H0018-R H: 1m20 – L: 5m  
H0020-R H: 1m50 – L: 5m

#### DOUGLAS onbehandeld – non-traité

DOUGLAS groen geïmpregneerd – traité en autoclave vert

DOUGLAS zwart geïmpregneerd – traité en autoclave noir

##### H x B – H x L



H0025 73 x 178,5 cm  
H0026 73 x 228,5 cm  
H0037 73 x 278,5 cm



### ROBINIA DEUREN – PORTES EN ROBINIER

#### ROBINIA / ROBINIER

##### H x B – H x L

##### Deuren inclusief hang- en sluitwerk – Portes avec ferrures

D0400-R 100 x 100 cm  
D0401-R 120 x 100 cm  
D0402-R 150 x 100 cm



### CLASSIC

Latten 45 x 70 mm met afdeklijst 28 x 95 mm.

Lattes 45 x 70 mm avec latte de recouvrement 28 x 95 mm.

#### DOUGLAS onbehandeld – non-traité


DOUGLAS groen geïmpregneerd – traité en autoclave vert

DOUGLAS zwart geïmpregneerd – traité en autoclave noir

##### H x B – H x L



H0028 73 x 178,5 cm  
H0029 73 x 228,5 cm  
H0030 73 x 278,5 cm



CAMPAGNE

Latten van 14 x 90 mm.

Lattes de 14 x 90 mm.



COUNTRY

Latten 5 x 5 cm, kader 45 x 90 mm.

Lattes 5 x 5 cm, cadre 45 x 90 mm.

GRENNEN / PIN + geïmpregneerd – traité en autoclave



H x B – H x L  
H0008 80 x 180 cm

DEN/PIN geïmpregneerd – traité en autoclave



H x B – H x L  
H0060 80 x 180 cm



RIO BRANCO

Latten 16 x 88 mm, kader 45 x 95 mm.

Lattes 16 x 88 mm, cadre 45 x 95 mm.



NEW

LINEAR

Modern tuinhek vervaardigd uit geïmpregneerde latten met verschillende breedtes.  
Clôture moderne fabriquée en lattes imprégnées avec largeurs variables.

TROPISCH HARDHOUT / BOIS EXOTIQUE



H x B – H x L  
H0001 90 x 180 cm  
H0002 110 x 180 cm

DEN/PIN geïmpregneerd – traité en autoclave



H x B – H x L  
H0003 100 x 180 cm



D0003 80 x 100 cm  
Deur Linear zonder beslag  
Porte Linear sans ferrures



#### HOUTCOMPOSIT / BOIS COMPOSITE

Riverstone grey / Graphit black / Tropical brown



DF3B120 Omheiningsplank - Planche  
27 x 120 x 1800 mm



DF1P90 Paal - Poteau  
90 x 90 mm – L: 2m10 – 2m70 – 3m



DF1C09 Palenkap – Ornement de poteau  
9 x 9 cm



DF1U27 U-profiel – Profil en U  
27 x 35 mm – L: 1m82 – 2m02



DF3P27 Opvulprofiel – Profilé intercalaire  
27 x 35 mm – L: 1m80



DFPH60 Interne paalhouder met plaat.  
Support à visser interne

#### ANCONA

Deze omheiningen in houtcomposiet maakt deel uit van een compleet systeem met alle nodige hulpstukken en toebehoren die het leven van de professionele plaatser of de handige Harry makkelijker maken. Naast de planken en de bevestigingspalen beschikken we ook over afdekkapjes, U-profielen, opvulprofielen en interne paalhouders.

Les palissades en bois composite font partie d'un système complet comprenant tous les raccords et accessoires nécessaires pour faciliter la vie de l'installateur professionnel ou du bricoleur. Outre les planches et les poteaux de fixation, nous disposons aussi de chapeaux de fermeture, de petits et grands profils en U, de profils intermédiaires et de socles invisibles pour poteaux.



## SIERHEKKEN RESIDENZ – CLÔTURES DECORATIVES RESIDENZ

Staalafsluitingen – Draadsterkte 6/6/6 mm – Maaswijdte : 50 x 200 mm.

Clôtures en acier galvanisé – Epaisseur du fil 6/6/6 mm – Ouverture des mailles : 50 x 200 mm.



Deze sierhekken worden geplaatst met palen Type A.  
Ces clôtures Residenz sont installées avec des poteaux Type A

### ROME

STAAL / ACIER + vuurverzinkt – galvanisé  
STAAL / ACIER + vuurverzinkt + RAL6005 – galvanisé + RAL6005  
STAAL / ACIER + vuurverzinkt + RAL7016 – galvanisé + RAL7016

H x B – H x L



ZDSRO08	83 x 251 cm
ZDSRO10	103 x 251 cm
ZDSRO12	123 x 251 cm

Deur inclusief hang- en sluitwerk en palen – Porte avec ferrures et poteaux



ZGSROU1008	83 x 102 cm
ZGSROU1010	103 x 102 cm
ZGSROU1012	125 x 102 cm

Poort inclusief hang- en sluitwerk en palen – Portail avec ferrures et poteaux



ZGSROU3208	83 x 328 cm
ZGSROU3210	103 x 328 cm
ZGSROU3212	123 x 328 cm

### BARCELONA

STAAL / ACIER + vuurverzinkt – galvanisé  
STAAL / ACIER + vuurverzinkt + RAL6005 – galvanisé + RAL6005  
STAAL / ACIER + vuurverzinkt + RAL7016 – galvanisé + RAL7016

H x B – H x L



ZDSBA08	83 x 251 cm
ZDSBA10	103 x 251 cm
ZDSBA12	123 x 251 cm

Deur inclusief hang- en sluitwerk en palen – Porte avec ferrures et poteaux



ZGSBAU1008	83 x 102 cm
ZGSBAU1010	103 x 102 cm
ZGSBAU1012	125 x 102 cm

Poort inclusief hang- en sluitwerk en palen – Portail avec ferrures et poteaux




ZGSBAU3208	83 x 328 cm
ZGSBAU3210	103 x 328 cm
ZGSBAU3212	123 x 328 cm

### SYDNEY

STAAL / ACIER + vuurverzinkt – galvanisé  
STAAL / ACIER + vuurverzinkt + RAL6005 – galvanisé + RAL6005  
STAAL / ACIER + vuurverzinkt + RAL7016 – galvanisé + RAL7016

H x B – H x L



ZDSSY08	80 x 251 cm
ZDSSY10	100 x 251 cm
ZDSSY12	120 x 251 cm

Deur inclusief hang- en sluitwerk en palen – Porte avec ferrures et poteaux



ZGSINU1108	80 x 102 cm
ZGSINU1110	100 x 102 cm
ZGSINU1112	120 x 102 cm

Poort inclusief hang- en sluitwerk en palen – Portail avec ferrures et poteaux



ZGSSYU3208	80 x 328 cm
ZGSSYU3210	100 x 328 cm
ZGSSYU3212	120 x 328 cm

### WIEN

STAAL / ACIER + vuurverzinkt – galvanisé  
STAAL / ACIER + vuurverzinkt + RAL6005 – galvanisé + RAL6005  
STAAL / ACIER + vuurverzinkt + RAL7016 – galvanisé + RAL7016

H x B – H x L



ZDSWI10	100 x 251 cm
ZDSWI14	140 x 251 cm
ZDSWI16	160 x 251 cm

Deur inclusief hang- en sluitwerk en palen – Porte avec ferrures et poteaux



ZGSWIU1110	100 x 102 cm
ZGSWIU1114	140 x 102 cm
ZGSWIU1116	160 x 102 cm

Poort inclusief hang- en sluitwerk en palen – Portail avec ferrures et poteaux



ZGSWIU3210	100 x 328 cm
ZGSWIU3214	140 x 328 cm
ZGSWIU3216	160 x 328 cm

## SIERHEKKEN RESIDENZ – CLÔTURES DECORATIVES RESIDENZ

Staalafsluitingen – Draadsterkte 8/8/8 mm – Maaswijdte : 50 x 200 mm.


Clôtures en acier galvanisé – Epaisseur du fil 8/8/8 mm – Ouverture des mailles : 50 x 200 mm.



### PARIJS

STAAL / ACIER + vuurverzinkt + RAL7016 – galvanisé + RAL7016  
STAAL / ACIER + vuurverzinkt + roestkleur – galvanisé + couleur rouille

H x B – H x L



ZDSPA08 80,8 x 251 cm  
ZDSPA10 100,8 x 251 cm

Deur inclusief hang- en sluitwerk en palen – Porte avec ferrures et poteaux



ZGSPAU1008B7016 80 x 102 cm  
ZGSPAU1010B7016 100 x 102 cm  
ZGSPAU1608B7016 80 x 162 cm  
ZGSPAU1610B7016 100 x 162 cm

Poort inclusief hang- en sluitwerk en palen – Portail avec ferrures et poteaux




ZGSPAU2008B7016 80 x 200 cm  
ZGSPAU2010B7016 100 x 200 cm  
ZGSPAU3208B7016 80 x 320 cm  
ZGSPAU3210B7016 100 x 320 cm

### LONDON

STAAL / ACIER + vuurverzinkt + RAL7016 – galvanisé + RAL7016  
STAAL / ACIER + vuurverzinkt + roestkleur – galvanisé + couleur rouille

H x B – H x L



ZDSLO08 80,8 x 251 cm  
ZDSLO10 100,8 x 251 cm

Deur inclusief hang- en sluitwerk en palen – Porte avec ferrures et poteaux



ZGSLOU1008B7016 80 x 102 cm  
ZGSLOU1010B7016 100 x 102 cm  
ZGSLOU1608B7016 80 x 162 cm  
ZGSLOU1610B7016 100 x 162 cm

Poort inclusief hang- en sluitwerk en palen – Portail avec ferrures et poteaux



ZGSLOU2008B7016 80 x 200 cm  
ZGSLOU2010B7016 100 x 200 cm  
ZGSLOU3208B7016 80 x 320 cm  
ZGSLOU3210B7016 100 x 320 cm

### PALEN VOOR PARIS EN LONDON – POTEAUX POUR PARIS ET LONDON



#### TYPE HPLP

Met bevestigingsmateriaal en aluminium palenkap.  
Avec matériel de fixation et ornement de poteau en aluminium.

ZP13LPHPB7016 70 x 40 x 1300 mm  
ZP15LPHPB7016 70 x 40 x 1500 mm

Accessoires :  
Palen Type HPLP – Poteaux Type HPLP

## SIERHEKKEN PREMIUM – CLÔTURES DECORATIVES PREMIUM


Afsluitingen in smeedijzer – Staven 25 x 5 mm – Afstand tussen de staven ca. 12 cm – Deze afsluitingen worden op maat geproduceerd, maximum lengte per paneel 2m.

Clôtures en fer forgé – Barres 25 x 5 mm – Distance entre les barres ca.12 cm – Ces clôtures sont fabriquées sur mesure, longueur maximale par panneau 2m.




### BERLIN


#### SMEEDIJZER / FER FORGE + vuurverzinkt + DB703 – galvanisé + DB703

		HOOGTE - HAUTEUR
	SZBE1010DB703	100 cm
	SZBE1012DB703	120 cm
	SZBE1015DB703	150 cm
	SZBE1018DB703	180 cm

#### Deur inclusief hang- en sluitwerk en palen – Porte avec ferrures et poteaux


		H x B – H x L
	STBE11110DB703	100 x 111,4 cm
	STBE11112DB703	120 x 111,4 cm
	STBE11115DB703	150 x 111,4 cm
	STBE11118DB703	180 x 111,4 cm

#### Poort inclusief hang- en sluitwerk en palen – Portail avec ferrures et poteaux


		H x B – H x L
	STBE23210DB703	100 x 324,4 cm
	STBE23212DB703	120 x 324,4 cm
	STBE23215DB703	150 x 324,4 cm
	STBE23218DB703	180 x 324,4 cm

### WEIMAR


#### SMEEDIJZER / FER FORGE + vuurverzinkt + DB703 – galvanisé + DB703

		HOOGTE - HAUTEUR
	SZWE1010DB703	100 cm
	SZWE1012DB703	120 cm
	SZWE1015DB703	150 cm
	SZWE1018DB703	180 cm

#### Deur inclusief hang- en sluitwerk en palen – Porte avec ferrures et


		H x B – H x L
	STWE11110DB703	100 x 111,4 cm
	STWE11112DB703	120 x 111,4 cm
	STWE11115DB703	150 x 111,4 cm
	STWE11118DB703	180 x 111,4 cm

#### Poort inclusief hang- en sluitwerk en palen – Portail avec ferrures et poteaux


		H x B – H x L
	STWE23210DB703	100 x 324,4 cm
	STWE23212DB703	120 x 324,4 cm
	STWE23215DB703	150 x 324,4 cm
	STWE23218DB703	180 x 324,4 cm

### DRESDEN


#### SMEEDIJZER / FER FORGE + vuurverzinkt + DB703 – galvanisé + DB703

		HOOGTE - HAUTEUR
	ZDR1010DB703	100 cm
	ZDR1012DB703	120 cm
	ZDR1015DB703	150 cm
	ZDR1018DB703	180 cm

#### Deur inclusief hang- en sluitwerk en palen – Porte avec ferrures et poteaux


		H x B – H x L
	STDR11110DB703	100 x 111,4 cm
	STDR11112DB703	120 x 111,4 cm
	STDR11115DB703	150 x 111,4 cm
	STDR11118DB703	180 x 111,4 cm

#### Poort inclusief hang- en sluitwerk en palen – Portail avec ferrures et poteaux


		H x B – H x L
	STDR23210DB703	100 x 324,4 cm
	STDR23212DB703	120 x 324,4 cm
	STDR23215DB703	150 x 324,4 cm
	STDR23218DB703	180 x 324,4 cm

### ROSTOCK

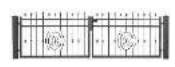
#### SMEEDIJZER / FER FORGE + vuurverzinkt + DB703 – galvanisé + DB703

		HOOGTE - HAUTEUR
	SZRO1010DB703	100 cm
	SZRO1012DB703	120 cm
	SZRO1015DB703	150 cm
	SZRO1018DB703	180 cm

#### Deur inclusief hang- en sluitwerk en palen – Porte avec ferrures et poteaux

		H x B – H x L
	STRO11110DB703	100 x 111,4 cm
	STRO11112DB703	120 x 111,4 cm
	STRO11115DB703	150 x 111,4 cm
	STRO11118DB703	180 x 111,4 cm

#### Poort inclusief hang- en sluitwerk en palen – Portail avec ferrures et poteaux

		H x B – H x L
	STRO23210DB703	100 x 324,4 cm
	STRO23212DB703	120 x 324,4 cm
	STRO23215DB703	150 x 324,4 cm
	STRO23218DB703	180 x 324,4 cm



**AZOBE DAMWAND – PALPLANCHES EN AZOBE**

Fijn bezaagde planken met tand en groef – Variabele breedtes.

Planches sciées avec rainure et languette – Largeurs variables.



**AZOBE PALISSADEPALEN – PALISSADES EN AZOBE**

Geschaafde palen 70 x 120 mm met 4 vellingkanten.

Poteaux rabotés 70 x 120 mm avec 4 chanfrains.

**AZOBE**

AB0019 Azobé damwandplank – Dikte: 5 cm  
Palplanche en azobé – Epaisseur: 5 cm  
L: 2m50 – 3m – 3m50

AB0020 Afdeklijst – L: 3m00  
Latte de recouvrement – L: 3m00



**AZOBE**

AB0034 70 x 120 x 400 mm  
AB0035 70 x 120 x 600 mm  
AB0036 70 x 120 x 800 mm  
AB0037 70 x 120 x 1000 mm  
AB0038 70 x 120 x 1300 mm  
AB0039 70 x 120 x 1600 mm  
AB0040 70 x 120 x 2000 mm  
AB0041 70 x 120 x 2500 mm



**AZOBE STRIPS – LATTES EN AZOBE**

Fijn bezaagde azobé latten.  
Lattes sciées en azobé.



**AZOBE VLECHTMATTEN – PANNEAUX TRESSÉS EN AZOBE**

Deze azobé vlechtmatten zijn vervaardigd uit fijn bezaagde latten 6 x 100 mm.

Les panneaux tressés en azobé sont composés de lattes sciées 6 x 100 mm.

**AZOBE**

AB0017 6 x 100 mm  
AB0018 10 x 100 mm  
AB0101 20 x 150 mm

**ROLBORDERS – BORDURES EN ROULEAU**

**AZOBE**

H x L – H x L

AB0013 30 x 250 cm  
AB0014 40 x 250 cm  
AB0015 60 x 250 cm  
AB0016 80 x 250 cm



**TROPISCH HARDHOUT / BOIS EXOTIQUE**

AB0001 20 x 180 cm  
AB0002 30 x 180 cm



## AFBOORDINGEN - BORDURES



EIKEN BIELZEN – TRAVERSES EN CHÊNE



ECOLAT

### EIK / CHÊNE

AB0011 110 x 220 x 2600 mm  
Gebruikte biel eik – 1<sup>e</sup> keus  
Traverse – 1<sup>er</sup> choix



AB0012 130 x 220 x 2600 mm  
Nieuwe eiken biel  
Traverse neuve



### GERECYCLEERD KUNSTSTOF / MATIERE SYNTHETIQUE RECYCLEE

#### Ecolat op rol – Ecolat sur rouleau

AB0102 7 x 140 mm – L: 25 m  
Grijs – Bruin / Gris – Brun  
AB0103 7 x 190 mm – L: 25 m  
Grijs / Gris



#### Ecolat recht – Ecolat droit

AB0105 10 x 190 x 2000 mm  
Grijs - Gris  
AB0106 10 x 140 x 2000 mm  
Grijs - Gris



#### Ecopick

VP0093 40 x 40 x 3850 mm  
Grijs – Bruin / Gris – Brun



#### Ecoplanc

EP0001 40 x 220 x 2000 mm

#### Hoekpalen – Poteaux de coin

HPEP0001 11,5 x 15 cm – L: 22 cm  
HPEP0002 11,5 x 15 cm – L: 44 cm  
HPEP0003 11,5 x 15 cm – L: 100 cm  
PKEP0001 Eindkap hoekprofiel.  
Finition profil de coin.



GEWEVEN AFBOORDINGEN – BORDURES TRESSEES



ECOWOOD

### WILG / SAULE

#### Horizontaal zonder paaltjes – Horizontal sans piquets

AB0023 25 x 150 cm  
AB0024 25 x 200 cm



### HAZELAAR / NOISETIER

#### Horizontaal met paaltjes – Horizontal avec piquets

AB0025 30 x 115 cm  
AB0026 40 x 70 cm  
AB0029 40 x 150 cm



#### Verticaal met paaltjes – Vertical avec piquets

AB0027 30 x 115 cm



### FIBER POLYETHYLEEN / FIBRE EN POLYETHYLENE

AB0120 28 x 115 cm





KEERMUURTJES IN CORTENSTAAL – MURS DE SOUTÈNEMENT



AFBOORDINGSLATTEN IN CORTENSTAAL – LATTES DE BORDURE EN ACIER CORTEN

**CORTENSTAAL / ACIER CORTEN**

**H x L – H x L**

**Rechte stukken – Pièces droites**

AB200.1000	20 x 100 cm
AB200.1500	20 x 150 cm
AB200.2000	20 x 200 cm

AB300.1000	30 x 100 cm
AB300.1500	30 x 150 cm
AB300.2000	30 x 200 cm

AB400.1000	40 x 100 cm
AB400.1500	40 x 150 cm
AB400.2000	40 x 200 cm

AB600.1000	60 x 100 cm
AB600.1500	60 x 150 cm
AB600.2000	60 x 200 cm

**Binnenhoek – Coin intérieur**

AB200.500CI	20 x (50 x 50 cm)
AB200.1000CI	20 x (100 x 100 cm)
AB300.500CI	30 x (50 x 50 cm)
AB300.1000CI	30 x (100 x 100 cm)
AB400.500CI	40 x (50 x 50 cm)
AB400.1000CI	40 x (100 x 100 cm)
AB600.500CI	60 x (50 x 50 cm)
AB600.1000CI	60 x (100 x 100 cm)

**Buitenhoek – Coin extérieur**

AB200.500CE	20 x (50 x 50 cm)
AB200.1000CE	20 x (100 x 100 cm)
AB300.500CE	30 x (50 x 50 cm)
AB300.1000CE	30 x (100 x 100 cm)
AB400.500CE	40 x (50 x 50 cm)
AB400.1000CE	40 x (100 x 100 cm)
AB600.500CE	60 x (50 x 50 cm)
AB600.1000CE	60 x (100 x 100 cm)

**CORTENSTAAL / ACIER CORTEN**

**Rechte stukken – Pièces droites**

AB0106	2 x 100 x 2300 mm
AB0107	2 x 150 x 2300 mm
AB0108	2 x 200 x 2300 mm
AB0109	2 x 290 x 2300 mm
AB0110	2 x 390 x 2300 mm

**Hoeken 30 x 30 cm – Coins 30 x 30 cm**

AB0111	30 x 30 cm – H: 100 mm
AB0112	30 x 30 cm – H: 150 mm
AB0113	30 x 30 cm – H: 200 mm
AB0114	30 x 30 cm – H: 290 mm
AB0115	30 x 30 cm – H: 390 mm





### IPE

Duurzaamheidsklasse I – Afkomst : Zuid-Amerika  
Classe de durabilité I – Provenance: Amérique du Sud



TA0013  
21 x 145 mm  
Vierzijdig vlak geschaafd.  
Raboté quatre faces.



Bevestiging met RVS schroeven of met IGEL klemmen.  
Fixation avec vis en inox ou attaches IGEL.

### PADOEK - PADOUK

Duurzaamheidsklasse I – Afkomst : Afrika  
Classe de durabilité I – Provenance: Afrique



TA0012  
21 x 145 mm  
Vierzijdig vlak geschaafd.  
Raboté quatre faces.



Bevestiging met RVS schroeven of met IGEL klemmen.  
Fixation avec vis en inox ou attaches IGEL.

### AFRIKULU

Duurzaamheidsklasse I – Afkomst : Afrika  
Classe de durabilité I – Provenance: Afrique



TA0021  
21 x 145 mm  
Vlak profiel met B-fix  
Profil lisse avec B-fix



TA0003  
25 x 145 mm  
Anti-slipprofiel.  
Profil anti-slip.

Bevestiging met RVS schroeven of met B-fix klemmen  
Fixation avec vis en inox ou attaches B-fix.

### BANGKIRAI

Duurzaamheidsklasse I/II – Afkomst : Indonesië  
Classe de durabilité I/II – Provenance: Indonésie



TA0002  
25 x 145 mm  
Anti-slipprofiel.  
Profil anti-slip.



TA16  
27 x 190 mm (bevestiging met schroeven)  
vlak profiel  
profil lisse

Bevestiging met RVS schroeven of met IGEL klemmen.  
Fixation avec vis en inox ou attaches IGEL.



### DOUGLAS

**Duurzaamheidsklasse III – Afkomst : Europa**  
**Classe de durabilité III – Provenance: Europe**



TA0022

24 x 138 x 3000 mm  
 Met anti-slipprofiel.  
 Avec profil anti-slip.



**Bevestiging met RVS schroeven of met IGEL klemmen.**  
**Fixation avec vis en inox ou attaches IGEL.**

### ROBINIA - ROBINIER

**Duurzaamheidsklasse I – Afkomst : Europa**  
**Classe de durabilité I – Provenance: Europe**



TA0009

22 x 120 mm.  
 Vierzijdig vlak geschaafd en gevingerlast.  
 Quatre faces rabotées et lamellés-collées



**Bevestiging met RVS schroeven of met cobra hybride clip.**  
**Fixation avec vis en inox ou attaches IGEL ou B-fix.**


### THERMOWOOD NAALDHOUT – THERMOWOOD RESINEUX

**Duurzaamheidsklasse II – Afkomst : Europa**  
**Classe de durabilité II – Provenance: Europe**



TA0042-G

28 x 140 mm  
 Vlak profiel – Profil lisse



TA0042-AS

28 x 140 mm  
 Anti-slipprofiel – Profil anti-slip



**Bevestiging met RVS schroeven.**  
**Fixation avec vis en inox.**

### THERMOWOOD BAMBOE – THERMOWOOD BAMBOU


**Duurzaamheidsklasse I – Afkomst : China**  
**Classe de durabilité I – Provenance: Chine**



TA0004-BD 18 x 103 x 1860 mm – Anti-slip/Glad – Anti-slip/lisse - Dark  
 TA0005-BD 18 x 139 x 1860 mm – Anti-slip/Glad – Anti-slip / lisse - Dark  
 TA0006-BD 18 x 155 x 1860 mm – Anti-slip/Glad – Anti-slip / lisse – Dark  
 TA0007-BD 18 x 139 x 2250 mm – Anti-slip/Glad – Anti-slip / lisse – Light

**NEW**


**Bevestiging met COBRA Hybride klemmen.**  
**Fixation avec attaches COBRA Hybride**

**DUOFUSE**

Geborsteld oppervlak – Geringe verkleuring.  
Superficie brossée – Décoloration minimale.

**FIBERDECK VINTAGE**

Vintage look – Massieve plank - Kleurgarantie : 20 jaar.  
Look Vintage – Planche massive - Garantie sur la couleur : 20 ans.

**HOUTCOMPOSITIET / BOIS COMPOSITE**

Tropical brown – wengé brown – stone grey – graphite black

DFD162

28 x 162 x 4000 mm

1 zijde fijne ribbel – 1 zijde grove ribbel.

1 face profil anti-slip fin – 1 face profil anti-slip grand




DFDE162

28 x 162 x 4000 mm

1 zijde vlak geborsteld – 1 zijde houtnerfstructuur

1 face brossée – 1 face profil grain du bois

**Accessoires voor Duofuse terras – Accessoires pour terrasses Duofuse.**

DFB048 48,5 x 35 x 4000 mm

Keper in PVC – Lambourde en PVC

DFS076 10 x 76 x 4000 mm

Plint – Plinthe

DFLA076 76 x 37 x 4000 mm

L-profiel in aluminium – Profil L en aluminium

DFC001 Standaard clips + schroeven( 100) – Attaches standard + vis (100)

DFC002 Verbindingsclip + schroef (10) – Attache de liaison + vis (10)

DFC004 Start- en eindclips + schroef (10) – Attache de départ + finition (10)

**HOUTCOMPOSITIET / BOIS COMPOSITE**

Graphite/Wengé – Lunar grey /Red Cedar

FDTA0001

23 x 138 x 3000 mm

FDTA0002

23 x 138 x 4000 mm

FDTA0003

23 x 138 x 5000 mm

FDTA0004

23 x 210 x 3000 mm

FDTA0005

23 x 210 x 4000 mm

FDTA0006

23 x 210 x 5000 mm

FDTA0007

23 x 138 x 3000 mm

Kantplank – Planche de finition.



Bevestiging met Cobra Hybride klem 8-18  
Fixation avec attaches Cobra Hybride 8-18



FIBERDECK PREMIUM RHK

WPC terrasplanken : 1 zijde vlak, 1 zijde houtstructuur – Ronde kamer.  
Planches de terrasse en WPC, 1 face lisse, 1 face structure bois – Profil creux.

**HOUTCOMPOSITIET / BOIS COMPOSITE**

Dark grey – Light grey – Ipé – Teak – Red Cedar

USTA0100 23 x 138 x 3000 mm  
USTA0101 23 x 138 x 4000 mm  
USTA0102 23 x 138 x 5000 mm

USTA0103 23 x 210 x 3000 mm  
USTA0104 23 x 210 x 4000 mm  
USTA0105 23 x 210 x 5000 mm

USTA0106 23 x 138 x 3000 mm – Kantplank – Planche de finition



FIBERDECK PREMIUM MASSIF

WPC terrasplanken : 1 zijde vlak, 1 zijde houtstructuur – Massief profiel.  
Planches de terrasse en WPC, 1 face lisse, 1 face structure bois – Profil massif


**HOUTCOMPOSITIET / BOIS COMPOSITE**

Dark grey – Light grey – Ipé – Teak

USTA0107 23 x 138 x 3000 mm  
USTA0108 23 x 138 x 4000 mm  
USTA0109 23 x 138 x 5000 mm

USTA0110 23 x 210 x 3000 mm  
USTA0111 23 x 210 x 4000 mm  
USTA0112 23 x 210 x 5000 mm

USTA0106 23 x 138 x 3000 mm – Kantplank – Planche de finition



Bevestiging met Cobra Hybride klemmen.  
Fixation avec attaches Cobra Hybride.



Bevestiging met Cobra Hybride klemmen.  
Fixation avec attaches Cobra Hybride.



## CLIPS EN SCHROEVEN – ATTACHES ET VIS

**COBRA clips – Attaches COBRA**

CQ0001a

Cobra Hybride clip inclusief schroeven (90) 8-18 voor wpc terrasplanken.

CQ0001b

Attache Cobra Hybride avec vis (90) 8-18 pour planches de terrasse en wpc.

Cobra Hybride clip inclusief schroeven (90) 7-22 voor bamboe terrasplanken .

Attache Cobra Hybride avec vis (90) 7-22 pour planches de terrasse en bambou.



CQ0003

Cobra 24 clip inclusief schroeven (90) – Attache Cobra 24 avec vis (90)



CQ0004

Cobra 20 begin-/ eindclip inclusief schroeven (30) – Attache de départ / de finition Cobra 20 avec vis (30)

CQ0005

Cobra 24 begin-/eindclip inclusief schroeven (30) – Attache de départ / de finition Cobra 24 avec vis (30)



CQ0006

AIRSPACER ventilatiehulp bestaande uit 100 airspacers en 4 afstandhouders DECKSPACER.

AIRSPACER aide d'aération composée de 100 airspacers et 4 entretoises DECKSPACER.

**COBRA schroeven voor houten onderbalken – Vis COBRA pour terrasses sur lambourdes en bois**

CQ0007

Cobra zelfborende schroef RVS 5 x 60 mm (100) – Vis autoforante Cobra en inox 5 x 60 mm (100)

CQ0008

Cobra schroef composiet grijs RVS 5 x 50 mm (150) – Vis Cobra en inox gris composite 5 x 60 mm (100)

CQ0009

Cobra schroef composiet bruin RVS 5 x 50 mm (150) – Vis Cobra en inox brun composite 5 x 60 mm (100)

**HECO TOPICS terrassschroeven voor houten terrassen op houten onderbalken – Vis HECO TOPICS pour terrasses en bois sur lambourdes en bois**

HE61756

Heco-Topics terrassschroef 5 x 50 mm (200) – Vis Heco-topics 5 x 50 mm (200)

**IGEL clips – Attaches IGEL**

Q0052

Igel klem inclusief schroeven (50) – Attache Igel avec vis (50)



Q0053

Igel startklem inclusief schroeven (10) – Attache de départ Igel avec vis (10)



Q0056

Igel spanapparaat – Appareil de serrage Igel

**B-fix clips – Attaches B-fix**

Q0306


B-fix klem inclusief schroeven (100) – Attaches B-fix avec vis (100)



Q0307

B-fix startklem (50) – attache de départ B-fix (50)





## ONDERCONSTRUCTIE TERRAS – SOUS-STRUCTURE TERRASSE

### NIVO HD vloerdragers – NIVO HD plots universels



CQ0019	Universele vloerdrager – Plot universeel 26-35 mm
CQ0020	Universele vloerdrager – Plot universeel 35-50 mm
CQ0021	Universele vloerdrager – Plot universeel 50-80 mm
CQ0022	Universele vloerdrager – Plot universeel 80-140 mm
CQ0023	Universele vloerdrager – Plot universeel 140-260 mm
CQ0024	Adapter afschot 4% - Adapteur pente 4%
CQ0048	Verlengstuk 60 mm – Rallonge 60 mm.
CQ0046	Adapter voor onderbalken – Adapteur pour lambourdes
CQ0047	Adapter voor STRUCTURAL onderconstructie – Adapteur pour sous-construction STRUCTURAL

### STRUCTURAL onderconstructiesysteem – STRUCTURAL système de sous-construction



#### COBRA structural 40 x 60 mm – COBRA structural 40 x 60 mm

CQ0025	Structural alu onderbalk – Lambourde en alu Structural – 40 x 60 x 4000 mm
CQ0026	Structural L-beslag inclusief schroeven – Ferrures en L Structural avec vis – 35 x 35 mm (20)
CQ0027	Structural verbinder voor alu balken 40 x 60 mm (8) – Liaison Structural pour lambourdes en alu 40 x 60 (8)
CQ0028	Structural begin/eind clipset (10) – Structural set de clips départ/finition (10)
CQ0037	EPDM 5 x 10 mm – L: 20 m

### Houten onderconstructie – Sous-construction en bois



TA0004	40 x 60 x 3900 mm - Keper in tropisch hardhout geschaafd en gevingerlast – Lambourde en bois tropical
TA0008	38 x 60 x 2000 mm – Keper in bamboe geolied – Lambourde en bambou traité à l'huile
TA0042	42 x 65 x 4000 mm – Keper in thermowood grenen – Lambourde en Thermowood pin.

### BITUDECK onderbalk beschermband – Bande bitumeuse BITUDECK



CQ0040	BITUDECK onderbalk beschermband – Bande bitumeuse BITUDECK – L: 10 m
--------	--

### Funderingsschroef – Vis de fondation



CQ0041	Funderingsschroef – Vis de fondation – L: 80 cm
CQ0042	Funderingsschroef – Vis de fondation – L: 120 cm
CQ0043	Hulpstuk – Le support carré – 90 x 90 mm
CQ0044	Handschroef voor manueel schroeven – Outil manuel
CQ0045	Machinaal schroeven (Te combineren met Makita TW1000 impact bolting machine) Adapteur pour boulonneuse ( A combiner avec Makita TW1000 impact bolting machine)



PADOEK - PADOUK



THERMOWOOD AYOUS


**PADOEK / PADOUK**



GB0006 15 x 145 mm  
Nuttige hoogte – Hauteur utile: 130 mm  
Planchet geschaafd met tand en groef.  
Planchette avec rainure et languette.



GB0030 25 x 40 mm  
Open blokprofiel – Profil ouvert

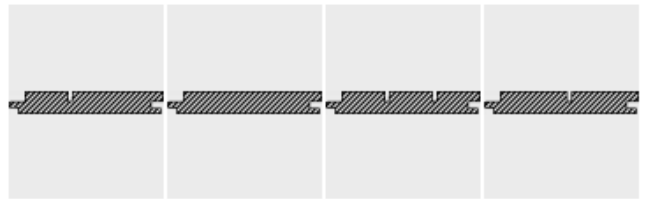


GB0031 21 x 140 mm  
Nuttige hoogte – Hauteur utile: 125 mm  
Dubbel blokprofiel – Profil rhombique

**THERMOWOOD AYOUS**

GB0103 18 x 130 mm  
Planchet met tand en groef.  
Planchette avec rainure et languette.

GB0043 21 x 125 mm  
Triple blokprofiel – Profil rhombique triple



GB0044 20 x 131 mm  
Thermolines 1

GB0045 20 x 131 mm  
Thermolines 2

GB0046 20 x 131 mm  
Thermolines 3

GB0047 20 x 131 mm  
Thermolines 4





THERMOWOOD NAALDHOUT – THERMOWOOD RESINEUX



DOUGLAS

**THERMOWOOD NAALDHOUT / THERMOWOOD RESINEUX**



GB0018 18 x 142 mm  
Nuttige hoogte – Hauteur utile: 130 mm  
Planchet geschaafd met tand en groef.  
Planchette avec rainure et languette.




GB0022 10/20 x 190 mm  
Nuttige hoogte – Hauteur utile: 180 mm.  
Bevelsiding fijn bezaagd – Siding scié.



GB0003 34 x 142 mm  
Triple blokprofiel – Profil Triple.

**DOUGLAS**



GB0005 18 x 150 x 3000 mm  
Geschaafde plank met tand en groef.  
Planchette rabotée avec rainure et languette.



GB0023 10/21 x 165 mm  
Nuttige hoogte – Hauteur Utile: 150 mm  
L: 3m – 4m  
Bevelsiding – Siding



GB0025 28 x 140 mm  
L: 3m – 4m  
Dubbel rombusprofiel – Double profil rhombique



BAMBOE - BAMBOU




BARNWOOD

**BAMBOE / BAMBOU**



GB0100 18 x 139 x 1860 mm  
Planchet met tand en groef  
Planchette avec rainure et languette



GB0101 18 x 139 x 1860 mm  
Triple blokprofiel – Profil rhombique triple



GB0102 18 x 139 x 1860 mm  
Dubbel blokprofiel – Profil rhombique double

**BARNWOOD**



GB0040 16/22 x 150/280 cm  
Original



GB0041 20 x 100/280 mm  
Mix



GB0042 20 x 100/280 mm  
Select grey



Buitenwandbekleding in tropisch hardhout eenvoudig te monteren: ideaal voor overkappingen. Creëer een warme uitstraling met de FSC gecertificeerde hardhouten lattenwanden. Met behulp van kant en klare panelen kun je in korte tijd een buitenwand stijlvol dichtzetten. Kies uit latten in gelijke breedte of smalle en brede latten,

Lattenwand gelijke latten		Lattenwand verschillende breedtes	
Tweezijdig 11 latten geolied en RVS geschroefd op zwart paneel		Tweezijdig 8 latten in twee breedtes geolied en RVS geschroefd op zwart paneel	
GB12	3,6 x 55 x 236 cm	GB13	3,6 x 55 x 236 cm





WEO MODERN GARDENWALL 1

Rombusprofiel met tand en groef 33 x 170 mm. Kleurvast – weinig onderhoud.  
Profil rhombique avec rainure et languette 33 x 170 mm. Fixe en couleur, peu d'entretien.



HOUTCOMPOSIEET / BOIS COMPOSITE

WEOM0001 33 x 170 mm  
Nuttige hoogte – Hauteur utile : 140 mm  
Dark grey – Ipé – Light grey – Teak – Cedar



WEO MODERN GARDENWALL 2

Rombusprofiel met tand en groef 33 x 170 mm. Kleurvast – weinig onderhoud.  
Profil rhombique avec rainure et languette 33 x 170 mm. Fixe en couleur, peu d'entretien.




HOUTCOMPOSIEET / BOIS COMPOSITE

WEOM0004 33 x 170 mm  
Nuttige hoogte – Hauteur utile : 140 mm  
Dark grey – Ipé – Cedar – Teak



WEOM0002 65 x 85 mm – L: 3m  
F-profiel – Profil F  
Teak – Ipé – Light grey – Dark grey – Cedar

WEOM0003 RVS schroeven met gekleurde kop + bit (100)  
Vis en inox avec tête colorée + bit (100)  
Teak – ipé – Light grey – Dark grey – Cedar



## RONDE PALEN – PIQUETS ROUNDS



Naast de ronde palen, vernoemd op de volgende pagina's, produceren wij ook naaldhouten palen voor de water- en wegenbouw op maat :

Naaldhout	Brute palen met schors	Van Type I tot Type V
	Cambio ontschorste palen	Van Type I tot Type V
	Geschilde perkoenpalen	Wit geschilde palen
		Geïmpregneerde en gecreosoteerde palen
	Gefreesde palen	Wit gefreesde palen
	Half rond gefreesde palen	Geïmpregneerde palen
	Balken en planken	Onbehandeld of geïmpregneerd
		Onbehandeld of geïmpregneerd
		Fijn bezaagd of geschaafd

Nous ne produisons non seulement les piquets ronds sur les pages suivantes, mais aussi des piquets pour l'ouvrage hydraulique et la construction des routes :

Résineux	Piquets bruts avec écorce	Type I jusque Type V
	Piquets pelés forestièrement	Type I jusque Type V
	Piquets pelés	Piquets pelés blanc
		Piquets pelés, traités en autoclave ou créosotés
	Piquets fraisés	Piquets fraisés blanc
	Piquets fraisés, demi-ronds	Piquets fraisés, traités en autoclave
	Planches et poutres	Non-traités ou traités en autoclave
		Sciées ou rabotées
	Traverses	





### GEFreesde PALEN – PIQUETS FRAISES

Rond gefreesde palen – gepunt – gekruind – geïmpregneerd.  
Piquets ronds fraisés – pointés – couronnés et imprégnés.

DEN / PIN + onbehandeld – non-traité

DEN / PIN + geïmpregneerd – traité en autoclave

DEN/PIN + geïmpregneerd + postsaver – traité en autoclave + postsaver

RP0001	0m60 Ø 6 cm	RP0010	1m40 Ø 7 cm
RP0002	0m80 Ø 6 cm	RP0011	1m60 Ø 7 cm
RP0003	1m00 Ø 6 cm	RP0012	1m80 Ø 7 cm
RP0004	1m20 Ø 6 cm	RP0013	2m00 Ø 7 cm
RP0005	1m40 Ø 6 cm	RP0014	2m50 Ø 7 cm
RP0006	1m60 Ø 6 cm	RP0015	3m00 Ø 7 cm
RP0007	1m80 Ø 6 cm		
RP0008	2m00 Ø 6 cm		
RP0009	2m50 Ø 6 cm		
RP0017	1m60 Ø 8 cm	RP0023	1m80 Ø 10 cm
RP0018	1m80 Ø 8 cm	RP0024	2m00 Ø 10 cm
RP0019	2m00 Ø 8 cm	RP0025	2m50 Ø 10 cm
RP0020	2m50 Ø 8 cm	RP0026	3m00 Ø 10 cm
RP0021	3m00 Ø 8 cm		



Rond gefreesde palen – niet gepunt – geïmpregneerd.  
Piquets ronds fraisés – non pointés - imprégnés.

DEN / PIN + onbehandeld – non-traité

DEN / PIN + geïmpregneerd – traité en autoclave

DEN/PIN + geïmpregneerd + postsaver – traité en autoclave + postsaver

RP0027	3m00 Ø 10 cm	RP0031	4m00 Ø 12 cm
RP0028	4m00 Ø 10 cm	RP0032	5m00 Ø 12 cm
RP0029	4m50 Ø 10 cm	RP0033	6m00 Ø 12 cm
RP0030	5m00 Ø 10 cm		

Half rond gefreesde palen – geïmpregneerd.  
Piquets fraisés – demi-ronds – imprégnés.

DEN / PIN + geïmpregneerd – traité en autoclave

HGF0002	0m80 Ø 8 cm		
HGF0003	1m00 Ø 8 cm	HGF0008	4m00 Ø 12 cm
HGF0004	3m00 Ø 8 cm		
HGF0006	4m00 Ø 10 cm		



### GESCHILDE PALEN – PIQUETS PELES

Geschilde palen – gepunt – gekruind – geïmpregneerd.  
Piquets pelés – pointés – couronnés – imprégnés.

DEN / PIN + onbehandeld – non-traité

DEN / PIN + geïmpregneerd – traité en autoclave

DEN/PIN + geïmpregneerd + postsaver – traité en autoclave + postsaver

RP0035	1m60 Ø 6 cm	RP0039	1m40 Ø 7 cm
RP0036	1m80 Ø 6 cm	RP0040	1m60 Ø 7 cm
RP0037	2m00 Ø 6 cm	RP0041	1m80 Ø 7 cm
RP0038	2m50 Ø 6 cm	RP0042	2m00 Ø 7 cm
		RP0043	2m50 Ø 7 cm
		RP0044	3m00 Ø 7 cm
RP0045	1m60 Ø 8 cm		
RP0046	1m80 Ø 8 cm	RP0050	1m60 Ø 9 cm
RP0047	2m00 Ø 8 cm	RP0051	1m80 Ø 9 cm
RP0048	2m50 Ø 8 cm	RP0052	2m00 Ø 9 cm
RP0049	3m00 Ø 8 cm	RP0053	2m50 Ø 9 cm
		RP0054	3m00 Ø 9 cm
RP0055	1m60 Ø 10 cm		
RP0056	1m80 Ø 10 cm		
RP0057	2m00 Ø 10 cm		
RP0058	2m50 Ø 10 cm		
RP0059	3m00 Ø 10 cm		



## RONDE PALEN – PIQUETS ROUNDS



RONDE KASTANJE PALEN – PIQUETS ROUNDS EN CHÂTAIGNIER

Kastanje palen – ontschorst – gepunt.  
Piquets en châtaignier – écorcés - pointés

### KASTANJE / CHÂTAIGNIER KASTANJE / CHÂTAIGNIER + postsaver

RP0060	2m00 Ø 4/6 cm	RP0083	1m60 Ø 12/14 cm
RP0061	2m50 Ø 4/6 cm	RP0084	1m80 Ø 12/14 cm
		RP0085	2m00 Ø 12/14 cm
		RP0086	2m20 Ø 12/14 cm
RP0063	1m60 Ø 6/8 cm	RP0087	2m50 Ø 12/14 cm
RP0064	1m80 Ø 6/8 cm	RP0088	3m00 Ø 12/14 cm
RP0065	2m00 Ø 6/8 cm	RP0089	3m50 Ø 12/14 cm
RP0066	2m50 Ø 6/8 cm	RP0090	4m00 Ø 12/14 cm
		RP0091	4m50 Ø 12/14 cm
		RP0092	5m00 Ø 12/14 cm
RP0068	1m00 Ø 8/10 cm	RP0094	3m00 Ø 14/16 cm
RP0069	1m60 Ø 8/10 cm	RP0095	3m50 Ø 14/16 cm
RP0070	1m80 Ø 8/10 cm	RP0096	4m00 Ø 14/16 cm
RP0071	2m00 Ø 8/10 cm	RP0097	4m50 Ø 14/16 cm
RP0072	2m20 Ø 8/10 cm	RP0098	5m00 Ø 14/16 cm
RP0073	2m50 Ø 8/10 cm	RP0099	6m00 Ø 14/16 cm
RP0074	3m00 Ø 8/10 cm		
RP0075	1m60 Ø 10/12 cm	RP0100	1m60 Ø 16/20 cm
RP0076	1m80 Ø 10/12 cm	RP0101	1m80 Ø 16/20 cm
RP0077	2m00 Ø 10/12 cm	RP0102	2m00 Ø 16/20 cm
RP0078	2m20 Ø 10/12 cm	RP0103	2m50 Ø 16/20 cm
RP0079	2m50 Ø 10/12 cm	RP0104	3m00 Ø 16/20 cm
RP0080	3m00 Ø 10/12 cm	RP0105	3m50 Ø 16/20 cm
		RP0106	5m00 Ø 16/20 cm
		RP0107	6m00 Ø 16/20 cm



GEKLOVEN KASTANJE PALEN – PIQUETS FENDUS EN CHÂTAIGNIER

Gekloven kastanje paal – ontschorst – gepunt.  
Piquet fendu en châtaignier – écorcé - pointé

### KASTANJE / CHÂTAIGNIER

GP0001	1m35 Ø 8/10 cm	GP0008	1m60 Ø 10/12 cm
GP0002	1m60 Ø 8/10 cm	GP0009	1m80 Ø 10/12 cm
GP0003	1m80 Ø 8/10 cm	GP0010	2m00 Ø 10/12 cm
GP0004	2m00 Ø 8/10 cm	GP0011	2m20 Ø 10/12 cm
GP0005	2m25 Ø 8/10 cm	GP0012	2m50 Ø 10/12 cm
GP0006	2m50 Ø 8/10 cm		
GP0007	3m00 Ø 8/10 cm		

HALFRONDE KASTANJE PALEN – PIQUETS DEMI-ROUNDS EN CHÂTAIGNIER

Halfronde kastanje palen – ontschorst.  
Piquets demi-ronds en châtaignier - écorcés

### KASTANJE / CHÂTAIGNIER

HGF0019	2m00 Ø 10/12 cm
HGF0020	2m50 Ø 10/12 cm
HGF0021	3m00 Ø 10/12 cm

GEZAAGDE KASTANJE PALEN – PIQUETS SCIES EN CHÂTAIGNIER

Gezaagde kastanje paal – ontschorst – gepunt.  
Piquet scié en châtaignier – écorcé - pointé

### KASTANJE / CHÂTAIGNIER

GZP0001	1m25
GZP0002	1m60
GZP0003	1m80
GZP0004	2m00
GZP0005	2m10



## RONDE PALEN – PIQUETS ROUNDS



RONDE ROBINIA PALEN – PIQUETS ROUNDS EN ROBINIER

Robinia palen – ontschorst – gepunt.  
Piquets en robinier – écorcés - pointés

### ROBINIA/ROBINIER

#### ROBINIA / ROBINIER + postsaver

RP0113	1m60 Ø 6/8 cm	RP0131	2m00 Ø 12/14 cm
RP0114	1m80 Ø 6/8 cm	RP0132	2m50 Ø 12/14 cm
RP0110	2m00 Ø 6/8 cm	RP0133	3m00 Ø 12/14 cm
RP0118	1m60 Ø 8/10 cm		
RP0119	1m80 Ø 8/10 cm		
RP0120	2m00 Ø 8/10 cm		
RP0122	2m50 Ø 8/10 cm		
RP0123	1m60 Ø 10/12 cm		
RP0124	1m80 Ø 10/12 cm		
RP0125	2m00 Ø 10/12 cm		
RP0127	2m50 Ø 10/12 cm		
RP0128	3m00 Ø 10/12 cm		

Geschuurde robinia palen spintvrij  
in verschillende maten  
verkrijgbaar op aanvraag.



SJORHOUT – BOIS D'ARRIMAGE

Ronde naaldhouten palen – brut met schors – onbewerkt – onbehandeld.  
Piquets ronds en résineux – brut avec écorce – non-traité.

### NAALDHOUT / RESINEUX

RPBMS0001	2m Ø 10/12 cm
RPBMS0002	3 m Ø 10/12 cm
RPBMS0003	3m50 Ø 10/12 cm
RPBMS0004	4m Ø 10/12 cm
RPBMS0005	5m Ø 10/12 cm
RPBMS0006	6m Ø 12/14 cm
RPBMS0007	7m Ø 12/14 cm
RPBMS0008	8 m Ø 12/14 cm



Ronde naaldhouten palen – witgeschild – onbewerkt – onbehandeld.  
Piquets ronds en résineux – pelé blanc – brut – non-traité

### NAALDHOUT / RESINEUX

RPWGS0001	2m Ø 10 cm
RPWGS0002	3 m Ø 10 cm
RPWGS0003	3m50 Ø 11/12 cm
RPWGS0004	4m Ø 11/12 cm
RPWGS0005	5m Ø 11/12 cm
RPWGS0006	6m Ø 11/12 cm
RPWGS0007	7 m Ø 12/14 cm
RPWGS0008	8 m Ø 12/14 cm



Rond gefreesde palen – niet gepunt – geïmpregneerd.  
Piquets ronds fraisés – non pointés - imprégnés.

### DEN / PIN + onbehandeld – non-traité

#### DEN / PIN + geïmpregneerd – traité en autoclave

RP0027	3m00 Ø 10 cm	RP0031	4m00 Ø 12 cm
RP0028	4m00 Ø 10 cm	RP0032	5m00 Ø 12 cm
RP0029	4m50 Ø 10 cm	RP0033	6m00 Ø 12 cm
RP0030	5m00 Ø 10 cm		





VIERKANTE PALEN IN DEN – POTEaux CARRES EN PIN

Vierkante palen, geschaafd en geïmpregneerd.  
Poteaux carrés, rabotés et imprégnés.



GESCHAAFDE PLANKEN IN DEN – PLANCHES RABOTEES EN PIN

Geschaafde planken, geïmpregneerd.  
Planches rabotées, imprégnées.

**DEN / PIN + geïmpregneerd – traité en autoclave**

**DEN / PIN + geïmpregneerd + postsaver – traité en autoclave + postsaver**

VP0027	70 x 70 x 1800 mm	VP0054	120 x 120 x 2400 mm
VP0028	70 x 70 x 2100 mm	VP0055	120 x 120 x 3000 mm
VP0029	70 x 70 x 2400 mm	VP0304	120 x 120 x 3600 mm
VP0030	70 x 70 x 2700 mm	VP0095	120 x 120 x 4200 mm
VP0031	70 x 70 x 3000 mm		
VP0033	90 x 90 x 1800 mm	VP0096	140 x 140 x 2400 mm
VP0034	90 x 90 x 2100 mm	VP0097	140 x 140 x 3000 mm
VP0035	90 x 90 x 2400 mm		
VP0036	90 x 90 x 2700 mm		
VP0037	90 x 90 x 3000 mm		
VP0052	90 x 90 x 3600 mm		
VP0053	90 x 90 x 4200 mm		



**DEN/PIN geïmpregneerd – traité en autoclave**

CH0020-3m	15 x 140 x 3000 mm
CH0020-4m	15 x 140 x 4000 mm
CH0073-3m	15 x 95 x 3000 mm
CH0073-3m60	15 x 95 x 3600 mm
CH0073-4m20	15 x 95 x 4200 mm
CH0074-3m	28 x 145 x 3000 mm
CH0074-3m60	28 x 145 x 3600 mm
CH0074-4m20	28 x 145 x 4200 mm
CH0025-3m	45 x 145 x 3000 mm
CH0025-3M60	45 x 145 x 3600 mm
CH0025-4m20	45 x 145 x 4200 mm
CH0043	35 x 95 x 4200 mm
CH0044	25 x 40 x 4200 mm
TA0015-2m40	45 x 70 x 2400 mm
TA0015-3m	45 x 70 x 3000 mm



BLOKHUTPROFIELEN IN DEN – PLANCHES A CLIN EN PIN

Geschaafde blokhutprofielen met tand en groef, geïmpregneerd.  
Planches à clin, rabotées avec rainure et languette, imprégnées.

**DEN/PIN geïmpregneerd – traité en autoclave**


BHP0001	20 x 145 x 2000 mm
BHP0002-2m	28 x 145 x 2000 mm
BHP0002-3m	28 x 145 x 3000 mm
BHP0002-4m20	28 x 145 x 4200 mm
BHP0004-3m	18 x 145 x 3000 mm
BHP0004-4m	18 x 145 x 4000 mm





STEIGERHOUT – BOIS D'ECHAFAUDAGE

Fijn bezaagde naaldhouten plank.  
Planche sciée en pin.



VIERKANTE DOUGLAS PALEN – POTEAUX CARRES EN DOUGLAS

Vierkante douglas palen – fijn bezaagd.  
Poteaux carrés en douglas – sciés.

#### VUREN / PIN BLANC

CH0050

28 x 190 mm – L: 4m  
Vuren onbehandeld – Pin blanc non-traité



CH0052

28 x 190 mm – L: 5m  
Vuren lichtgrijs geïmpregneerd – Pin blanc traité en autoclave gris clair.



#### DOUGLAS / DOUGLAS + onbehandeld – non-traité

#### DOUGLAS / DOUGLAS + geïmpregneerd – traité en autoclave

#### DOUGLAS / DOUGLAS + geïmpregneerd + postsaver – traité en autoclave + postsaver

VP0300 100 x 100 x 3000 mm

VP0301 100 x 100 x 4000 mm

VP0302 120 x 120 x 3000 mm

VP0303 120 x 120 x 4000 mm

VP0304 120 x 120 x 5000 mm

VP0308 150 x 150 x 2500 mm

VP0113 150 x 150 x 3000 mm

VP0114 150 x 150 x 4000 mm

VP0115 150 x 150 x 5000 mm

VP0116 150 x 150 x 6000 mm

VP0305 200 x 200 x 3000 mm

VP0306 200 x 200 x 4000 mm

VP0307 200 x 200 x 5000 mm



Vierkante douglas palen – geschaafd.  
Poteaux carrés en douglas – rabotés.

#### DOUGLAS / DOUGLAS + onbehandeld – non-traité

#### DOUGLAS / DOUGLAS + geïmpregneerd – traité en autoclave

#### DOUGLAS / DOUGLAS + geïmpregneerd + postsaver – traité en autoclave + postsaver

VP0120 65 x 65 x 3000 mm

VP0121 65 x 65 x 4000 mm

VP0122 85 x 85 x 3000 mm

VP0123 85 x 85 x 4000 mm

VP0124 120 x 120 x 3000 mm

VP0125 120 x 120 x 4000 mm

VP0126 120 x 120 x 5000 mm

VP0128 140 x 140 x 3000 mm

VP0129 140 x 140 x 5000 mm

VP0200 140 x 140 x 2400 mm - Duplo verlijmd – Lamellés collés

VP0201 140 x 140 x 3000 mm - Duplo verlijmd – Lamellés collés

VP0202 140 x 140 x 4000 mm - Duplo verlijmd – Lamellés collés



DOUGLAS RANCHPLANKEN – PLANCHES CANADIENNES EN DOUGLAS

#### DOUGLAS / DOUGLAS + onbehandeld – non-traité

CH0001 19 x 150-250 mm.  
L: 2m50 – 4m





DOUGLAS PLANKEN EN BALKEN – PLANCHES ET POUTRES EN DOUGLAS

Fijn bezaagde douglas planken en balken.  
Planches et poutres sciées en douglas

**DOUGLAS / DOUGLAS + onbehandeld – non-traité**  
**DOUGLAS / DOUGLAS + geïmpregneerd – traité en autoclave**

CH0075	22 x 200 x 3000 mm
CH0076	22 x 200 x 4000 mm
CH0077	22 x 200 x 5000 mm
CH0306	25 x 250 x 4000 mm
CH0307	25 x 250 x 5000 mm
CH0308	32 x 200 x 3000 mm
CH0309	32 x 200 x 4000 mm
CH0305	50 x 100 x 4000 mm
CH0079	50 x 150 x 3000 mm
CH0080	50 x 150 x 4000 mm
CH0081	50 x 150 x 5000 mm
CH0300	75 x 175 x 4000 mm
CH0301	75 x 175 x 5000 mm
CH0302	75 x 225 x 6000 mm



DOUGLAS PLANKEN EN BALKEN – POUTRES ET PLANCHES EN DOUGLAS

Geschaafde douglas planken en balken.  
Planches et poutres rabotées en douglas

**DOUGLAS / DOUGLAS + onbehandeld – non-traité**  
**DOUGLAS / DOUGLAS + geïmpregneerd – traité en autoclave**

CH0054	18 x 160 x 1800 mm
CH0055	18 x 160 x 4000 mm
CH0056	22 x 45 x 3000 mm
CH0320	45 x 45 x 3000 mm
CH0057	45 x 70 x 2500 mm
CH0058	45 x 70 x 4000 mm
CH0059	45 x 95 x 4000 mm
CH0060	45 x 120 x 4000 mm
CH0061	45 x 145 x 6000 mm
CH0062	45 x 160 x 4000 mm
CH0063	45 x 160 x 5000 mm
CH0064	45 x 160 x 6000 mm
CH0321	65 x 140 x 3000 mm
CH0322	65 x 140 x 4000 mm
CH0065	70 x 220 x 5000 mm
CH0066	70 x 220 x 6000 mm
CH0303	58 x 190 x 5000 mm
CH0304	58 x 190 x 6000 mm

#### BOUWHOUT IN DOUGLAS – BOIS DE CONSTRUCTION EN DOUGLAS

Fijn bezaagde douglas balken en planken - Poutres et planches sciées en douglas.

**DOUGLAS / DOUGLAS + onbehandeld – non-traité**

ZH0001	70 x 150 mm – L: 1m85 – 7m30
ZH0002	70 x 180 mm – L: 1m85 – 7m30
ZH0003	80 x 230 mm – L: 1m85 – 7m30
ZH0004	35 x 150 mm – L: 1m85 – 7m30
ZH0005	35 x 180 mm – L: 1m85 – 7m30
ZH0006	50 x 70 mm – L: 1m85 – 7m30
ZH0007	70 x 90 mm – L: 1m85 – 7m30
ZH0008	40 x 230 mm – L: 1m85 – 7m30

NEW

#### DOUGLAS BEVELSIDINGS – SIDINGS EN DOUGLAS



**DOUGLAS / DOUGLAS + onbehandeld – non-traité**  
**DOUGLAS / DOUGLAS + geïmpregneerd – traité en autoclave**

GB0023	10/21 x 165 x 3000 mm
GB0023	10/21 x 165 x 4000 mm

Werkend – Utile: 15 cm



#### DOUGLAS PLANCHETTEN MET TAND EN GROEF PLANCHETTES AVEC RAINURE ET LANGUETTE EN DOUGLAS



**DOUGLAS / DOUGLAS + onbehandeld – non-traité**  
**DOUGLAS / DOUGLAS + geïmpregneerd – traité en autoclave**

**Blokhutprofielen – Planches à clin**

BHP0007	28 x 195 x 3000 mm
BHP0008	28 x 195 x 4000 mm
BHP0009	28 x 195 x 5000 mm

Werkend – Utile: 18,2 cm

BHP0010	16 x 116 x 3000 mm
BHP0011	16 x 116 x 4000 mm

Werkend – Utile: 10,8 cm

**Dubbel rombusprofiel – Double profil rhombique**

GB0025	28 x 140 mm – L: 3m – 4m
--------	--------------------------

Werkend – Utile: 12,5 cm





### VIERKANTE ROBINIA PALEN – POTEAUX CARRES EN ROBINIER

Vierkante robinia palen – fijn bezaagd – gepunt.  
Poteaux carrés en robinier – sciés et pointés.

#### ROBINIA / ROBINIER

VP0077	60 x 60 x 1500 mm
VP0078	60 x 60 x 2000 mm
VP0079	60 x 60 x 2500 mm
VP0081	80 x 80 x 2000 mm
VP0082	80 x 80 x 2500 mm
VP0083	80 x 80 x 3000 mm



### VIERKANTE AZOBE PALEN – POTEAUX CARRES EN AZOBE

Vierkante azobé palen – fijn bezaagd – gepunt.  
Poteaux carrés en azobé – sciés et pointés.

#### AZOBE

VP0018	40 x 40 x 400 mm	VP0023	80 x 80 x 2000 mm
	40 x 40 x 600 mm	VP0024	80 x 80 x 2500 mm
VP0019	40 x 40 x 1200 mm	VP0025	80 x 80 x 3000 mm
VP0020	60 x 60 x 1500 mm		
VP0021	60 x 60 x 2000 mm		
VP0022	60 x 60 x 2500 mm		



### VIERKANTE EIKEN PALEN – POTEAUX CARRES EN CHÊNE

Vierkante eiken palen – fijn bezaagd – met diamantkop.  
Poteaux carrés en chêne – sciés – avec tête diamant.

#### EIK / CHÊNE

VP0107	120 x 120 x 2400 mm
VP0108	150 x 150 x 2400 mm



Anti-parkeerpalen in azobé – vierzijdig geschaafd met diamantkop en reflectoren.  
Poteaux anti-parking en azobé – 4 faces rabotées avec tête diamant et réflecteurs.

#### AZOBE

VP0069	145 x 145 x 1400 mm
--------	---------------------



### EIKEN KANTPLANKEN - PLANCHES BRUTS EN CHÊNE



#### EIKEN / CHÊNE

AB0045	38 x 200 mm
AB0046	38 x 225 mm

### VIERKANTE BANGKIRAI PALEN – POTEAUX CARRES EN BANGKIRAI

Vierkante bangkirai palen geschaafd.  
Poteaux carrés et rabotés en bangkirai



#### BANGKIRAI

VP0005	68 x 68 x 2700 mm	VP0217	120 x 120 x 3000 mm
VP0006	90 x 90 x 2000 mm	VP0218	140 x 140 x 2700 mm
VP0007	90 x 90 x 2400 mm		
VP0008	90 x 90 x 2700 mm		
VP0009	90 x 90 x 3000 mm		
VP0009A	90 x 90 x 3600 mm		



FOREST

VUREN / PIN BLANC geïmpregneerd – traité en autoclave

Houtdikte – Epaisseur bois 35 mm



BB4040 40 x 40 cm – H: 44 cm

BB4060 60 x 40 cm – H: 44 cm

BB4080 80 x 40 cm – H: 44 cm

BB4010 100 x 40 cm – H: 44 cm

BB4012 120 x 40 cm – H: 44 cm

BB4018 180 x 40 cm – H: 44 cm

BB5050 50 x 50 cm – H: 71 cm



BB4013 120 x 40 cm – H: 180 cm

BB4019 180 x 40 cm – H: 180 cm

Houtdikte – Epaisseur bois 45 mm



BB6060 60 x 60 cm – H: 44 cm

BB8080 80 x 80 cm – H: 53 cm

BB8081 80 x 80 cm – H: 72 cm



ECO

DEN / PIN geïmpregneerd – traité en autoclave

Houtdikte – Epaisseur bois 45 mm

BB0231 50 x 50 cm – H: 50 cm

BB0232 50 x 100 cm – H: 50 cm

BB0233 50 x 150 cm – H: 50 cm

BB0234 50 x 180 cm – H: 50 cm



ROMBI

VUREN / PIN BLANC geïmpregneerd – traité en autoclave



BB0318 70 x 30 cm – H: 90 cm

BB0319 70 x 30 cm – H: 60 cm

BB0320 70 x 30 cm – H: 38 cm



LIGNUM

VUREN / PIN BLANC geïmpregneerd – traité en autoclave



BB0001 60 x 20 cm – H: 15 cm

BB0002 30 x 30 cm – H: 15 cm



BB0007 50 x 50 cm – H: 50 cm

BB0008 60 x 60 cm – H: 60 cm



BB0009 120 x 50 cm – H: 33 cm



BB0010 89 x 40 cm – H: 130 cm



BB0011 103 x 30 cm – H: 93 cm



HAZELAAR / NOISETIER



BB0082 40 x 40 cm – H: 40 cm

BB0083 75 x 35 cm – H: 30 cm

HAZELAAR + EIKEN / NOISETIER + CHÊNE

SYNTHETISCH VLECHTWERK + EIKEN / TRESSAGE SYNTHETIQUE + CHÊNE



BB0155 60 x 60 cm – H: 60 cm

BB0156 80 x 80 cm – H: 80 cm

IB60 Inside box 60 x 60 cm

IB80 Inside box 80 x 80 cm



VALENCIA



BILBOA

## TROPISCH HARDHOUT / BOIS EXOTIQUE

L x B x H – L x L x H

BBV0001	120 x 120 cm – H: 95 cm
BBV0002	120 x 120 cm – H: 60 cm
BBV0003	100 x 100 cm – H: 95 cm
BBV0004	100 x 100 cm – H: 60 cm

L x B x H – L x L x H

BBV0009	200 x 50 cm – H: 60 cm
BBV0010	150 x 50 cm – H: 60 cm
BBV0011	120 x 50 cm – H: 60 cm
BBV0012	120 x 40 cm – H: 80 cm
BBV0013	100 x 40 cm – H: 80 cm

BBV0005	80 x 80 cm – H: 80 cm
BBV0006	80 x 80 cm – H: 60 cm
BBV0007	70 x 70 cm – H: 70 cm
BBV0008	60 x 60 cm – H: 60 cm

THERMOWOOD VUREN / THERMOWOOD RESINEUX  
THERMOWOOD AYOUS / THERMOWOOD AYOUS

L x B x H – L x L x H

BBBOA0001	50 x 50 cm – H: 50 cm
BBBOA0002	50 x 50 cm – H: 80 cm
BBBOA0003	100 x 50 cm – H: 80 cm



SEVILLA



MALAGA

## TROPISCH HARDHOUT / BOIS EXOTIQUE

L x B x H – L x L x H

BBS0001	140 x 140 cm – H: 74 cm
BBS0002	120 x 120 cm – H: 74 cm
BBS0003	120 x 120 cm – H: 62 cm
BBS0004	120 x 120 cm – H: 38 cm

L x B x H – L x L x H

BBS0013	200 x 50 cm – H: 62 cm
BBS0014	150 x 50 cm – H: 62 cm
BBS0015	120 x 50 cm – H: 62 cm

BBS0005	100 x 100 cm – H: 74 cm
BBS0006	100 x 100 cm – H: 62 cm
BBS0007	100 x 100 cm – H: 38 cm

BBS0016	200 x 40 cm – H: 74 cm
BBS0017	150 x 40 cm – H: 74 cm
BBS0018	120 x 40 cm – H: 74 cm
BBS0019	100 x 40 cm – H: 74 cm

BBS0008	80 x 80 cm – H: 74 cm
BBS0009	80 x 80 cm – H: 62 cm
BBS0010	80 x 80 cm – H: 38 cm

BBS0020	200 x 40 cm – H: 38 cm
BBS0021	150 x 40 cm – H: 38 cm
BBS0022	120 x 40 cm – H: 38 cm
BBS0023	100 x 40 cm – H: 38 cm

BBS0011	60 x 60 cm – H: 62 cm
BBS0012	40 x 40 cm – H: 38 cm

## TROPISCH HARDHOUT / BOIS EXOTIQUE

L x B x H – L x L x H

BBM0001	120 x 120 cm – H: 77 cm
BBM0002	100 x 100 cm – H: 77 cm
BBM0003	80 x 80 cm – H: 77 cm
BBM0004	60 x 60 cm – H: 65 cm

BBM0005	200 x 50 cm – H: 65 cm
BBM0006	150 x 50 cm – H: 65 cm
BBM0007	120 x 50 cm – H: 65 cm





ANDES



ANDES MET POTEN – ANDES AVEC JAMBES

**CORTENSTAAL/ ACIER CORTEN**

BBA0001	200 x 200 cm – H: 80 cm
BBA0002	200 x 200 cm – H: 60 cm
BBA0003	200 x 200 cm – H: 40 cm
BBA0004	140 x 140 cm – H: 80 cm
BBA0005	140 x 140 cm – H: 60 cm
BBA0006	140 x 140 cm – H: 40 cm
BBA0007	120 x 120 cm – H: 80 cm
BBA0008	120 x 120 cm – H: 60 cm
BBA0009	120 x 120 cm – H: 40 cm
BBA0010	100 x 100 cm – H: 100 cm
BBA0011	100 x 100 cm – H: 80 cm
BBA0012	100 x 100 cm – H: 60 cm
BBA0013	100 x 100 cm – H: 40 cm
BBA0014	80 x 80 cm – H: 80 cm
BBA0015	80 x 80 cm – H: 60 cm
BBA0016	80 x 80 cm – H: 40 cm
BBA0017	70 x 70 cm – H: 70 cm
BBA0018	60 x 60 cm – H: 60 cm
BBA0019	50 x 50 cm – H: 50 cm
BBA0020	50 x 50 cm – H: 80 cm
BBA0021	50 x 50 cm – H: 100 cm
BBA0022	40 x 40 cm – H: 40 cm
BBA0023	40 x 40 cm – H: 60 cm
BBA0024	40 x 40 cm – H: 80 cm
BBA0025	40 x 40 cm – H: 100 cm
BBA0026	200 x 100 cm – H: 60 cm
BBA0027	200 x 100 cm – H: 40 cm
BBA0028	200 x 50 cm – H: 60 cm
BBA0029	150 x 50 cm – H: 60 cm
BBA0030	120 x 50 cm – H: 60 cm
BBA0031	100 x 50 cm – H: 60 cm
BBA0032	200 x 50 cm – H: 50 cm
BBA0033	150 x 50 cm – H: 50 cm
BBA0034	120 x 50 cm – H: 50 cm
BBA0035	100 x 50 cm – H: 50 cm
BBA0036	200 x 40 cm – H: 80 cm
BBA0037	150 x 40 cm – H: 80 cm
BBA0038	120 x 40 cm – H: 80 cm
BBA0039	100 x 40 cm – H: 80 cm
BBA0040	80 x 40 cm – H: 80 cm
BBA0041	200 x 40 cm – H: 40 cm
BBA0042	150 x 40 cm – H: 40 cm
BBA0043	120 x 40 cm – H: 40 cm
BBA0044	100 x 40 cm – H: 40 cm
BBA0045	80 x 40 cm – H: 40 cm
BBA0046	90 x 30 cm – H: 80 cm



**CORTENSTAAL / ACIER CORTEN**

BBA0047	140 x 140 cm – H: 80 cm
BBA0048	120 x 120 cm – H: 80 cm
BBA0049	120 x 120 cm – H: 60 cm
BBA0050	100 x 100 cm – H: 80 cm
BBA0051	100 x 100 cm – H: 60 cm
BBA0052	80 x 80 cm – H: 80 cm
BBA0053	80 x 80 cm – H: 60 cm
BBA0054	70 x 70 cm – H: 70 cm
BBA0055	60 x 60 cm – H: 60 cm
BBA0056	200 x 50 cm – H: 60 cm
BBA0057	150 x 50 cm – H: 60 cm
BBA0058	120 x 50 cm – H: 60 cm
BBA0059	120 x 40 cm – H: 80 cm
BBA0060	100 x 40 cm – H: 80 cm



ANDES ZONDER BODEM – ANDES SANS FOND

**CORTENSTAAL / ACIER CORTEN**

BBA0061	200 x 200 cm – H: 80 cm
BBA0062	200 x 200 cm – H: 60 cm
BBA0063	200 x 200 cm – H: 40 cm
BBA0064	140 x 140 cm – H: 80 cm
BBA0065	140 x 140 cm – H: 60 cm
BBA0066	140 x 140 cm – H: 40 cm
BBA0067	120 x 120 cm – H: 80 cm
BBA0068	120 x 120 cm – H: 60 cm
BBA0069	120 x 120 cm – H: 40 cm
BBA0070	100 x 100 cm – H: 80 cm
BBA0071	100 x 100 cm – H: 60 cm
BBA0072	100 x 100 cm – H: 40 cm
BBA0073	80 x 80 cm – H: 80 cm
BBA0074	80 x 80 cm – H: 60 cm
BBA0075	80 x 80 cm – H: 40 cm
BBA0076	200 x 100 cm – H: 60 cm
BBA0077	200 x 100 cm – H: 40 cm



## BLOEMBAKKEN – BACS A FLEURS



ANDES MET WIELEN – ANDES A ROULETTES



ECLIPS

### CORTENSTAAL/ ACIER CORTEN

BBAW0008 120 x 120 cm – H: 60 cm  
BBAW0009 120 x 120 cm – H: 40 cm

BBAW0011 100 x 100 cm – H: 80 cm  
BBAW0012 100 x 100 cm – H: 60 cm  
BBAW0013 100 x 100 cm – H: 40 cm

BBAW0014 80 x 80 cm – H: 80 cm  
BBAW0015 80 x 80 cm – H: 60 cm  
BBAW0016 80 x 80 cm – H: 40 cm

BBAW0017 70 x 70 cm – H: 70 cm  
BBAW0018 60 x 60 cm – H: 60 cm  
BBAW0019 50 x 50 cm – H: 50 cm  
BBAW0020 50 x 50 cm – H: 80 cm

BBAW0028 200 x 50 cm – H: 60 cm  
BBAW0029 150 x 50 cm – H: 60 cm  
BBAW0030 120 x 50 cm – H: 60 cm  
BBAW0032 200 x 50 cm – H: 50 cm  
BBAW0033 150 x 50 cm – H: 50 cm  
BBAW0034 120 x 50 cm – H: 50 cm  
BBAW0035 100 x 50 cm – H: 50 cm



### CORTENSTAAL/ ACIER CORTEN

BBE0001 280 x 160 cm – H: 60 cm  
BBE0002 280 x 160 cm – H: 40 cm

BBE0003 200 x 120 cm – H: 60 cm  
BBE0004 200 x 120 cm – H: 40 cm

BBE0005 120 x 80 cm – H: 60 cm  
BBE0006 120 x 80 cm – H: 40 cm



CADO MET POTEN – CADO AVEC JAMBES



ATLAS ZONDER BODEM – ATLAS SANS FOND

### CORTENSTAAL / ACIER CORTEN

BBAT0020 Ø 200 cm – H: 60 cm  
BBAT0021 Ø 200 cm – H: 40 cm

BBAT0022 Ø 150 cm – H: 60 cm  
BBAT0023 Ø 150 cm – H: 40 cm

BBAT0024 Ø 120 cm – H: 60 cm  
BBAT0025 Ø 120 cm – H: 40 cm

BBAT0026 Ø 100 cm – H: 60 cm  
BBAT0027 Ø 100 cm – H: 40 cm



### CORTENSTAAL/ ACIER CORTEN

BBC0012 Ø 200 cm – H: 80 cm  
BBC0013 Ø 150 cm – H: 80 cm  
BBC0014 Ø 120 cm – H: 80 cm  
BBC0015 Ø 100 cm – H: 80 cm





CADO



ATLAS

**CORTENSTAAL / ACIER CORTEN**

BBC0001 Ø 120 cm – H: 100 cm  
 BBC0002 Ø 120 cm – H: 80 cm  
 BBC0003 Ø 120 cm – H: 60 cm

BBC0004 Ø 100 cm – H: 100 cm  
 BBC0005 Ø 100 cm – H: 80 cm  
 BBC0006 Ø 100 cm – H: 60 cm

BBC0007 Ø 80 cm – H: 100 cm  
 BBC0008 Ø 80 cm – H: 80 cm  
 BBC0009 Ø 80 cm – H: 60 cm

BBC0010 Ø 60 cm – H: 80 cm  
 BBC0011 Ø 60 cm – H: 60 cm

**CORTENSTAAL / ACIER CORTEN**

BBAT0001 Ø 200 cm – H: 80 cm  
 BBAT0002 Ø 200 cm – H: 60 cm  
 BBAT0003 Ø 200 cm – H: 40 cm

BBAT0004 Ø 150 cm – H: 80 cm  
 BBAT0005 Ø 150 cm – H: 60 cm  
 BBAT0006 Ø 150 cm – H: 40 cm

BBAT0007 Ø 120 cm – H: 80 cm  
 BBAT0008 Ø 120 cm – H: 60 cm  
 BBAT0009 Ø 120 cm – H: 40 cm

BBAT0010 Ø 100 cm – H: 80 cm  
 BBAT0011 Ø 100 cm – H: 60 cm  
 BBAT0012 Ø 100 cm – H: 40 cm

BBAT0013 Ø 80 cm – H: 80 cm  
 BBAT0014 Ø 80 cm – H: 60 cm  
 BBAT0015 Ø 80 cm – H: 40 cm

BBAT0016 Ø 60 cm – H: 60 cm  
 BBAT0017 Ø 60 cm – H: 80 cm  
 BBAT0018 Ø 60 cm – H: 100 cm  
 BBAT0019 Ø 60 cm – H: 120 cm



BOCCA



ORLANDO MET POTEN – ORLANDO AVEC JAMBES

**CORTENSTAAL / ACIER CORTEN**

BBC0001 Ø 120 cm – H: 61 cm  
 BBC0002 Ø 100 cm – H: 51 cm  
 BBC0003 Ø 80 cm – H: 41 cm

**ALUMINIUM RAL7021 – RAL9006****ANDERE KLEUREN + 10% / AUTRES COULEURS + 10%**

BBOR0045 140 x 140 cm – H: 80 cm  
 BBOR0046 120 x 120 cm – H: 80 cm  
 BBOR0047 120 x 120 cm – H: 60 cm  
 BBOR0048 100 x 100 cm – H: 80 cm  
 BBOR0049 100 x 100 cm – H: 60 cm  
 BBOR0050 80 x 80 cm – H: 80 cm  
 BBOR0051 80 x 80 cm – H: 60 cm  
 BBOR0052 70 x 70 cm – H: 70 cm  
 BBOR0053 60 x 60 cm – H: 60 cm  
 BBOR0054 200 x 50 cm – H: 60 cm  
 BBOR0055 150 x 50 cm – H: 60 cm  
 BBOR0056 120 x 50 cm – H: 60 cm  
 BBOR0057 120 x 40 cm – H: 80 cm  
 BBOR0058 100 x 40 cm – H: 80 cm





ORLANDO



FLORIAN

**ALUMINIUM RAL7021 – RAL9006**

**ANDERE KLEUREN + 10% / AUTRES COULEURS + 10%**

BBOR0001	200 x 200 cm – H: 60 cm
BBOR0002	200 x 200 cm – H: 40 cm
BBOR0003	140 x 140 cm – H: 80 cm
BBOR0004	140 x 140 cm – H: 60 cm
BBOR0005	140 x 140 cm – H: 40 cm
BBOR0006	120 x 120 cm – H: 80 cm
BBOR0007	120 x 120 cm – H: 60 cm
BBOR0008	120 x 120 cm – H: 40 cm
BBOR0009	100 x 100 cm – H: 100 cm
BBOR0010	100 x 100 cm – H: 80 cm
BBOR0011	100 x 100 cm – H: 60 cm
BBOR0012	100 x 100 cm – H: 40 cm



BBOR0013	80 x 80 cm – H: 80 cm
BBOR0014	80 x 80 cm – H: 60 cm
BBOR0015	80 x 80 cm – H: 40 cm
BBOR0016	70 x 70 cm – H: 70 cm
BBOR0017	60 x 60 cm – H: 60 cm
BBOR0018	50 x 50 cm – H: 50 cm
BBOR0019	50 x 50 cm – H: 80 cm
BBOR0020	50 x 50 cm – H: 100 cm
BBOR0021	40 x 40 cm – H: 40 cm
BBOR0022	40 x 40 cm – H: 60 cm
BBOR0023	40 x 40 cm – H: 80 cm
BBOR0024	40 x 40 cm – H: 100 cm

BBOR0025	200 x 100 cm – H: 60 cm
BBOR0026	200 x 100 cm – H: 40 cm

BBOR0027	200 x 50 cm – H: 60 cm
BBOR0028	150 x 50 cm – H: 60 cm
BBOR0029	120 x 50 cm – H: 60 cm
BBOR0030	90 x 50 cm – H: 60 cm

BBOR0031	200 x 50 cm – H: 50 cm
BBOR0032	150 x 50 cm – H: 50 cm
BBOR0033	120 x 50 cm – H: 50 cm
BBOR0034	100 x 50 cm – H: 50 cm

BBOR0035	200 x 40 cm – H: 80 cm
BBOR0036	150 x 40 cm – H: 80 cm
BBOR0037	120 x 40 cm – H: 80 cm
BBOR0038	100 x 40 cm – H: 80 cm
BBOR0039	80 x 40 cm – H: 80 cm

BBOR0040	200 x 40 cm – H: 40 cm
BBOR0041	150 x 40 cm – H: 40 cm
BBOR0042	120 x 40 cm – H: 40 cm
BBOR0043	100 x 40 cm – H: 40 cm

BBOR0044	90 x 30 cm – H: 30 cm
----------	-----------------------



**ALUMINIUM RAL7021 – RAL9006**

**ANDERE KLEUREN + 10% / AUTRES COULEURS + 10%**

BBF0001	Ø 200 cm – H: 60 cm	BBF0015	Ø 60 cm – H: 60 cm
BBF0002	Ø 200 cm – H: 40 cm	BBF0016	Ø 60 cm – H: 80 cm
BBF0003	Ø 150 cm – H: 80 cm	BBF0017	Ø 60 cm – H: 100cm
BBF0004	Ø 150 cm – H: 60 cm	BBF0018	Ø 60 cm – H: 120cm
BBF0005	Ø 150 cm – H: 40 cm		
BBF0006	Ø 120 cm – H: 80 cm		
BBF0007	Ø 120 cm – H: 60 cm		
BBF0008	Ø 120 cm – H: 40 cm		
BBF0009	Ø 100 cm – H: 80 cm		
BBF0010	Ø 100 cm – H: 60 cm		
BBF0011	Ø 100 cm – H: 40 cm		
BBF0012	Ø 80 cm – H: 80 cm		
BBF0013	Ø 80 cm – H: 60 cm		
BBF0014	Ø 80 cm – H: 40 cm		



ELARA

**POLYESTER/POLYESTER RAL7021**

**ANDERE RAL KLEUREN – AUTRES COULEURS RAL + 10%**

BB0117	Ø 50 cm – H: 59 cm
BB0118	Ø 50 cm – H: 90 cm
BB0119	Ø 72 cm – H: 84 cm
BB0120	Ø 80 cm – H: 100 cm
BB0121	Ø 100 cm – H: 95 cm
BB0122	Ø 70 cm – H: 112 cm





BUXUS



CARPO

**POLYESTER/POLYESTER RAL7021**

**ANDERE RAL KLEUREN – AUTRES COULEURS RAL + 10%**

BBB0001	200 x 200 – H: 60 cm	BBB0027	200 x 100 – H: 60 cm
BBB0002	200 x 200 – H: 40 cm	BBB0028	200 x 100 – H: 40 cm
BBB0003	160 x 160 – H: 60 cm	BBB0029	230 x 50 – H: 40 cm
BBB0004	140 x 140 – H: 60 cm		
BBB0005	140 x 140 – H: 40 cm		
BBB0006	120 x 120 – H: 100 cm	BBB0030	200 x 50 – H: 60 cm
BBB0007	120 x 120 – H: 80 cm	BBB0031	150 x 50 – H: 60 cm
BBB0008	120 x 120 – H: 60 cm	BBB0032	120 x 50 – H: 60 cm
BBB0009	120 x 120 – H: 40 cm	BBB0033	90 x 50 – H: 60 cm
BBB0010	100 x 100 – H: 100 cm	BBB0034	200 x 50 – H: 50 cm
BBB0011	100 x 100 – H: 80 cm	BBB0035	150 x 50 – H: 50 cm
BBB0012	100 x 100 – H: 60 cm	BBB0036	120 x 50 – H: 50 cm
BBB0013	100 x 100 – H: 40 cm	BBB0037	90 x 50 – H: 50 cm
BBB0014	80 x 80 – H: 80 cm	BBB0038	200 x 40 – H: 80 cm
BBB0015	80 x 80 – H: 60 cm	BBB0039	150 x 40 – H: 80 cm
BBB0016	80 x 80 – H: 40 cm	BBB0040	120 x 40 – H: 80 cm
BBB0017	70 x 70 – H: 70 cm	BBB0041	100 x 40 – H: 80 cm
BBB0018	60 x 60 – H: 60 cm	BBB0042	80 x 40 – H: 80 cm
BBB0019	50 x 50 – H: 50 cm	BBB0043	200 x 40 – H: 40 cm
BBB0020	50 x 50 – H: 80 cm	BBB0044	150 x 40 – H: 40 cm
BBB0021	50 x 50 – H: 100 cm	BBB0045	120 x 40 – H: 40 cm
BBB0022	40 x 40 – H: 40 cm	BBB0046	100 x 40 – H: 40 cm
BBB0023	40 x 40 – H: 60 cm	BBB0047	80 x 40 – H: 40 cm
BBB0024	40 x 40 – H: 80 cm	BBB0048	60 x 40 – H: 40 cm
BBB0025	40 x 40 – H: 100 cm	BBB0049	150 x 25 – H: 80 cm
BBB0026	40 x 40 – H: 120 cm	BBB0050	90 x 25 – H: 80 cm

**POLYESTER/POLYESTER RAL7021**

**ANDERE RAL KLEUREN – AUTRES COULEURS RAL + 10%**

BB0126	Ø 150 cm – H: 60 cm
BB0127	Ø 120 cm – H: 60 cm
BB0128	Ø 100 cm – H: 60 cm
BB0129	Ø 80 cm – H: 60 cm



THEBE

**POLYESTER/POLYESTER RAL7021**

**ANDERE RAL KLEUREN – AUTRES COULEURS RAL + 10%**

BB0123	Ø 200 cm – H: 40 cm
BB0124	Ø 153 cm – H: 34 cm
BB0125	Ø 120 cm – H: 40 cm



MALVA

**POLYESTER/POLYESTER RAL7021**

**ANDERE RAL KLEUREN – AUTRES COULEURS RAL + 10%**

BB0130	Ø 120 cm – H: 20 cm
BB0131	Ø 200 cm – H: 40 cm



ECLIPS

**POLYESTER RAL9016**

**ANDERE KLEUREN + 10% / AUTRES COULEURS + 10%**

BBE0007 200 x 120 cm – H: 60 cm  
BBE0008 200 x 120 cm – H: 60 cm  
Hoogglans – Brillant

BBE0009 115 x 80 cm – H: 60 cm  
BBE0010 115 x 80 cm – H: 60 cm  
Hoogglans – Brillant



CERES

**POLYESTER HOOGGLANS / BRILLANT RAL9016**

**ANDERE KLEUREN + 10% / AUTRES COULEURS + 10%**

BB0347 Ø 50 cm – H: 59 cm  
BB0348 Ø 50 cm – H: 90 cm  
BB0349 Ø 72 cm – H: 84 cm  
BB0350 Ø 80 cm – H: 100 cm  
BB0351 Ø 70 cm – H: 112 cm



METIS

**POLYESTER HOOGGLANS / BRILLANT RAL9016**

**ANDERE KLEUREN + 10% / AUTRES COULEURS + 10%**

BB0332 100 x 100 cm – H: 80 cm  
BB0333 100 x 100 cm – H: 60 cm  
BB0334 80 x 80 cm – H: 80 cm  
BB0335 80 x 80 cm – H: 60 cm  
BB0336 70 x 70 cm – H: 70 cm  
BB0337 60 x 60 cm – H: 60 cm  
BB0338 50 x 50 cm – H: 50 cm  
BB0339 40 x 40 cm – H: 40 cm  
BB0340 40 x 40 cm – H: 120 cm  
BB0341 40 x 40 cm – H: 100 cm  
BB0342 40 x 40 cm – H: 80 cm  
BB0343 150 x 50 cm – H: 60 cm  
BB0344 120 x 50 cm – H: 60 cm  
BB0345 90 x 25 cm – H: 80 cm  
BB0346 100 x 40 cm – H: 40 cm





**HAZELAAR / NOISETIER**



TFS1	70 x 70 cm – H: 30 cm
TFS2	90 x 90 cm – H: 50 cm
TFS3	120 x 120 cm – H: 60 cm
TFS4	150 x 150 cm – H: 60 cm



**DEN / PIN geïmpregneerd – Traité en autoclave**



B0022	100 x 50 cm – H: 80 cm
-------	------------------------



B0030	100 x 50 cm – H: 80 cm
-------	------------------------



B0031	125 x 60 cm – H: 90 cm
B0032	125 x 125 cm – H: 45 cm



NEW

**DOUGLAS**



MB0001	100 x 100 cm – H: 80 cm
--------	-------------------------



**100 % KUNSTSTOFRECYCLAAT / 100 % MATIERE PLASTIQUE RECYCLEE**



MB0004	120 x 120 cm – H: 22 cm
--------	-------------------------



## TURBO KLIM

## DOUGLAS

TB01 Speeltoestel Turbo Klim douglas met blauwe XXL glijbaan  
Turbo Klim douglas avec toboggan XXL

dikte palen: 85x85 cm – platform 140 x 140 cm – glijbaan 265 cm  
hoogte 318 cm – breedte 313 cm – diepte 386 cm  
diamètre des poteaux : 85x85 cm - plate-forme 140 x 140 cm -  
toboggan 265 cm hauteur 318 cm - largeur 313 cm – prof. 386 cm



## GRENNEN/PIN BLANC geïmpregneerd – traité en autoclave

TB02 Speeltoestel Fun Tower in grenen geïmpregneerd  
Fun Tower en pin blanc traité en autoclave

palen 84 x 84 cm – platform 140 x 140 cm - hoogte: 315 cm  
breedte: 182 cm – diepte: 190 cm  
poteaux 84 x 84 cm - plate-forme 140 x 140 cm - hauteur : 315  
cm largeur : 182 cm - profondeur : 190 cm



## ADVENTURE PEAK

## DOUGLAS

TB03 Speeltoestel Adventure Peak in douglas  
Jeu de plain air Adventure Peak en douglas

dikte palen: 85x85 cm – platform 140 x 140 cm – hoogte  
platform: 315 cm – totale hoogte: 315 cm – totale breedte:  
182 cm – diepte: 297 cm  
85x85 cm – plateforme 140 x 140 cm – hauteur de la plateforme:  
315 cm – hauteur totale : 315 cm – largeur totale: 182 cm  
profondeur: 297 cm



## HAPPY HEIGHTS

## GRENNEN/PIN BLANC geïmpregneerd – traité en autoclave

TB04 speelgoedtoestel Happy Heights in geïmpregneerd grenen  
Jeu de plain air Happy Heights en pin blanc

dikte palen: 84 x 84 cm en 65 x 65 cm – platform: 140x140 cm  
en 115 cm x 115 cm – hoogte platform: 315 cm –  
breedte: 432 cm – diepte: 392 cm  
épaisseur des poteaux : 84 x 84 cm et 65 x 65 cm - plateforme  
: 140x140 cm et 115 cm x 115 cm - hauteur de la plateforme :  
315 cm - largeur : 432 cm



## ZANDBAK – BAC A SABLE

## VUREN/PIN BLANC geïmpregneerd – traité en autoclave



JE2005 120 x 120 cm – H: 30 cm

## DOUGLAS



JE12015 120 x 120 cm – H: 30 cm



TUINKASTEN – ARMOIRES DE JARDIN



WANDEN - PAROIS

**VUREN / PIN BLANC + geïmpregneerd – traité en autoclave**

B0037 100 x 58 cm – H: 1m90  
B0038 144 x 72 cm – H: 1m87



B0039 182 x 89 cm – H: 137 cm  
B0040 182 x 89 cm – H: 189 cm  
B0041 182 x 119 cm – H: 189 cm



B0042 125 x 60 cm – H: 90 cm  
B0043 125 x 60 cm – H: 183 cm

**POLYESTER**

PW5 400 x 15 cm – H: 200 cm  
PW6 400 x 15 cm – H: 150 cm  
PW7 400 x 15 cm – H: 100 cm  
PW8 400 x 15 cm – H: 80 cm  
PW9 300 x 15 cm – H: 200 cm  
PW10 300 x 15 cm – H: 150 cm  
PW11 300 x 15 cm – H: 100 cm  
PW12 300 x 15 cm – H: 80 cm  
PW13 200 x 15 cm – H: 200 cm  
PW14 200 x 15 cm – H: 150 cm  
PW15 200 x 15 cm – H: 100 cm  
PW16 200 x 15 cm – H: 80 cm  
PW17 100 x 15 cm – H: 200 cm  
PW18 100 x 15 cm – H: 150 cm  
PW19 100 x 15 cm – H: 100 cm  
PW20 100 x 15 cm – H: 80 cm

**CORTENSTAAL / ACIER CORTEN**

CW5 400 x 15 cm – H: 200 cm  
CW6 400 x 15 cm – H: 150 cm  
CW7 400 x 15 cm – H: 100 cm  
CW8 400 x 15 cm – H: 80 cm  
CW21 400 x 15 cm – H: 60 cm  
CW9 300 x 15 cm – H: 200 cm  
CW10 300 x 15 cm – H: 150 cm  
CW11 300 x 15 cm – H: 100 cm  
CW12 300 x 15 cm – H: 80 cm  
CW22 300 x 15 cm – H: 60 cm  
CW13 200 x 15 cm – H: 200 cm  
CW14 200 x 15 cm – H: 150 cm  
CW15 200 x 15 cm – H: 100 cm  
CW16 200 x 15 cm – H: 80 cm  
CW23 200 x 15 cm – H: 60 cm  
CW17 100 x 15 cm – H: 200 cm  
CW18 100 x 15 cm – H: 150 cm  
CW19 100 x 15 cm – H: 100 cm  
CW20 100 x 15 cm – H: 80 cm  
CW24 100 x 15 cm – H: 60 cm



TAPPEN - ESCALIERS

**CORTENSTAAL – ACIER CORTEN****2 treden – 2 marches**

CST1.2 100 x 48 – H: 34 cm  
CST2.2 125 x 48 – H: 34 cm  
CST3.2 150 x 48 – H: 34 cm  
CST4.2 200 x 48 – H: 34 cm  
CST5.2 250 x 48 – H: 34 cm  
CST6.2 300 x 48 – H: 34 cm

**3 treden – 3 marches**

CST1.3 100 x 72 – H: 51 cm  
CST2.3 125 x 72 – H: 51 cm  
CST3.3 150 x 72 – H: 51 cm  
CST4.3 200 x 72 – H: 51 cm  
CST5.3 250 x 72 – H: 51 cm  
CST6.3 300 x 72 – H: 51 cm

**4 treden – 4 marches**

CST1.4 100 x 96 cm – H: 68 cm  
CST2.4 125 x 96 cm – H: 68 cm  
CST3.4 150 x 96 cm – H: 68 cm  
CST4.4 200 x 96 cm – H: 68 cm  
CST5.4 250 x 96 cm – H: 68 cm  
CST6.4 300 x 96 cm – H: 68 cm

**5 treden – 5 marches**

CST1.5 100 x 120 – H: 85 cm  
CST2.5 125 x 120 – H: 85 cm  
CST3.5 150 x 120 – H: 85 cm  
CST4.5 200 x 120 – H: 85 cm  
CST5.5 250 x 120 – H: 85 cm  
CST6.5 300 x 120 – H: 85 cm

**6 treden – 6 marches**

CST1.6 100 x 144 – H: 102 cm  
CST2.6 125 x 144 – H: 102 cm  
CST3.6 150 x 144 – H: 102 cm  
CST4.6 200 x 144 – H: 102 cm  
CST5.6 250 x 144 – H: 102 cm  
CST6.6 300 x 144 – H: 102 cm

**7 treden – 7 marches**

CST1.7 100 x 168 – H: 119 cm  
CST2.7 125 x 168 – H: 119 cm  
CST3.7 150 x 168 – H: 119 cm  
CST4.7 200 x 168 – H: 119 cm  
CST5.7 250 x 168 – H: 119 cm  
CST6.7 300 x 168 – H: 119 cm





SOKKELS - SOCLES



BRIEVENBUS – BOÎTE AUX LETTRES

**CORTENSTAAL / ACIER CORTEN**

CK1	50 x 50 cm – H: 120 cm
CK2	50 x 50 cm – H: 100 cm
CK3	50 x 50 cm – H: 80 cm
CK4	50 x 50 cm – H: 60 cm
CK5	40 x 40 cm – H: 120 cm
CK6	40 x 40 cm – H: 100 cm
CK7	40 x 40 cm – H: 80 cm
CK8	40 x 40 cm – H: 60 cm
CK9	40 x 40 cm – H: 40 cm
CK10	30 x 30 cm – H: 100 cm
CK11	30 x 30 cm – H: 80 cm
CK12	30 x 30 cm – H: 60 cm
CK13	30 x 30 cm – H: 40 cm
CK20	120 x 120 cm – H: 40 cm
CK21	100 x 100 cm – H: 40 cm
CK22	80 x 80 cm – H: 40 cm
CK23	60 x 60 cm – H: 40 cm
CK29	300 x 40 cm – H: 40 cm
CK30	200 x 40 cm – H: 40 cm
CK31	150 x 40 cm – H: 40 cm
CK32	100 x 40 cm – H: 40 cm

**U-SOKKEL – SOCLE U**

CKU1	50 x 50 cm – H: 120 cm
CKU2	50 x 50 cm – H: 100 cm
CKU3	50 x 50 cm – H: 80 cm
CKU4	50 x 50 cm – H: 60 cm
CKU5	40 x 40 cm – H: 120 cm
CKU6	40 x 40 cm – H: 100 cm
CKU7	40 x 40 cm – H: 80 cm
CKU8	40 x 40 cm – H: 60 cm
CKU9	40 x 40 cm – H: 40 cm

**SOKKEL MET ZITTING – SOCLE AVEC SIEGE****CORTENSTAAL / ACIER CORTEN  
ALUMINIUM / ALUMINIUM**

CKW29	300 x 40 cm – H: 43 cm
CKW30	200 x 40 cm – H: 43 cm
CKW31	150 x 40 cm – H: 43 cm
CKW32	100 x 40 cm – H: 43 cm

**CORTENSTAAL / ACIER CORTEN****ALUMINIUM RAL7021 – RAL7035 – RAL 9016**

IVC1	35 x 35 cm – H: 120 cm
IVA1	35 x 35 cm – H: 120 cm
LFC1	35 x 35 cm – H: 120 cm
LFA1	35 x 35 cm – H: 120 cm
NOC1	35 x 35 cm – H: 120 cm
NOA1	35 x 35 cm – H: 120 cm
PCC1	50 x 40 cm – H: 120 cm
PCA1	50 x 40 cm – H: 120 cm
PPS1	87 x 30 cm – H: 125 cm
PPA1	87 x 30 cm – H: 125 cm





BUITENKEUKEN – CUISINE EXTERIEURE



COMPOSTBAKKEN - COMPOSTEURS

Het frame bestaat uit douglas regels 45 x 70 mm. De wanden bestaan uit douglas verlijmd planken 16 x 116 mm. Het bovenblad is vervaardigd uit hardsteen 3 cm dik. Verstelbare voetjes aan de onderzijde. De buitenkeukens worden geleverd als bouw pakket.  
Le cadre consiste en lambourdes de 45 x 70 mm. Les parois consistent en planches 16 x 116 mm. Le plateau supérieur est fabriqué de pierre dur 3 cm. Pieds réglables en dessous. Les cuisines extérieures sont livrées en kit.

## DOUGLAS onbehandeld – non-traité



**H x B x D – H x L x P**  
BK0001 168 x 109 x 56 cm  
Dubbele kast – Armoire double



BK0002 168 x 61,5 x 56 cm  
Enkele kast – Armoire simple



BK0003 60 x 109 x 56 cm  
Kast – armoire

BK0004 90 x 109 x 56 cm  
Dubbele kast – Armoire double

BK0005 90 x 61,5 x 56 cm  
Enkele kast – Armoire simple



VUILNISBAKBESCHERMERS – CÂCHE-POUBELLES

## ROBINIA / ROBINIER

CB0001 80 x 80 – H: 60 cm  
CB0002 100 x 100 – H: 60 cm  
CB0003 120 x 120 – H: 60 cm



## DEN / PIN + geïmpregneerd – traité en autoclave

CB0004 84 x 84 – H: 68 cm



## DEN/PIN + geïmpregneerd – traité en autoclave



B0012 73 x 91 – H: 115/127 cm  
B0013 150 x 91 – H: 115/127 cm

## ROBINIA / ROBINIER



B0002 80 x 90 – H: 133 cm  
B0004 142 x 90 – H: 133 cm  
B0006 204 x 90 – H: 133 cm

## 100 % KUNSTSTOFRECYCLAAT / 100 % MATIERE PLASTIQUE RECYCLEE

CB0005 120 x 100 cm  
Compostbak - Composteur

CB0006 120 x 100 cm  
Aanbouwmodule – Élément de série

CB0007 Dakje voor compostbak CB0005  
Toit pour composteur CB0005

CB0008 Afstandshouder voor compostbak  
Entretoise pour composteur





VUURSCHELEN – FEUX DE JARDIN



VUURTAfels HOUTGESTOOKT – TABLES DE FEU A BOIS

## CORTENSTAAL / ACIER CORTEN



BNS1	Ø 60 cm – H: 140 mm
BNS2	Ø 80 cm – H: 210 mm
BNS3	Ø 100 cm – H: 210 mm
BNS4	Ø 120 cm – H: 210 mm
BNS5	Ø 150 cm – H: 310 mm
BNS6	Ø 200 cm – H: 310 mm



BOC1	Ø 120 cm – H: 61 cm
BOC2	Ø 100 cm – H: 51 cm
BOC3	Ø 80 cm – H: 41 cm

## CORTENSTAAL / ACIER CORTEN



VLS1	Ø 125 cm – H: 28 cm
VLS2	Ø 125 cm – H: 28 cm + grill



VLS3	120 x 120 cm – H: 28 cm
VLS4	120 x 120 cm – H: 28 cm + grill



BRANDHOUTBERGINGEN – ABRIS BÛCHES



## DEN/PIN geïmpregneerd – traité en autoclave



B0036	255 x 120 cm – H: 200 cm
-------	--------------------------

## STAAL / ACIER



BHS	80 x 40 cm – H: 180 cm – Corten
BHG	80 x 40 cm – H: 180 cm – Zwart
BHS1	100 x 40 cm – H: 180 cm – Corten
BHG1	100 x 40 cm – H: 180 cm – Zwart
BHS1.1	120 x 40 cm – H: 180 cm – Corten
BHG1.1	120 x 40 cm – H: 180 cm – Zwart
BHS1.2	150 x 40 cm – H: 180 cm – Corten
BHG1.2	150 x 40 cm – H: 180 cm – Zwart
BHS4.1	120 x 40 cm – H: 100 cm – Corten
BHG4.1	120 x 40 cm – H: 100 cm – Zwart
BHS4.2	150 x 40 cm – H: 100 cm – Corten
BHG4.2	150 x 40 cm – H: 100 cm – Zwart



BHSS1	100 x 40 cm – H: 100 cm
BHSS2	150 x 40 cm – H: 150 cm



BHSR1	100 x 40 cm – H: 100 cm
BHSR2	150 x 40 cm – H: 150 cm



VUURELEMENT GAS – ELEMENTS DE FEU A GAZ



BUITENHAARDEN – CHEMINEES EXTERIEURES

## CORTENSTAAL / ACIER CORTEN



- VBC1 120 x 80 cm – H: 50 cm  
VBC2 100 x 80 cm – H: 50 cm  
VBC3 80 x 80 cm – H: 50 cm



- VBC4 55 x 55 cm – H: 120 cm

## CORTENSTAAL / ACIER CORTEN



GA1.200

Valese zonder deur  
Valese sans porte



GA1D.200

75 x 50 cm – H: 150 cm  
Valese met deur  
Valese avec porte

GA1DP.200

75 x 50 cm – H: 150 cm  
Valese met deur en pizza  
oven – Valese avec porte  
et four à pizza



GA2.150

Valese zonder deur  
Valese sans porte



GA2D.150

55 x 50 cm – H: 120 cm  
Valese met deur  
Valese avec porte

GA2DP.150

55 x 50 cm – H: 120 cm  
Valese met deur en pizza  
oven – Valese avec porte  
et four à pizza



BDS1.150

Zermana corten

BDG1.150

50 x 50 cm – H: 110 cm  
Zermana zwart – noir  
50 x 50 cm – H: 110 cm

BDS2.150

Zermana corten

BDG2.150

50 x 50 cm – H: 90 cm  
Zermana zwart – noir  
50 x 50 cm – H: 90 cm



BK2SA.200

Summit corten



BK2GA.200

Summit zwart – noir

BAC8

100 x 50 cm – H: 100 cm  
BBQ grill



BGS1.150

Armina corten



BGG1.150

50 x 50 cm – H: 100 cm  
Armina zwart – noir  
50 x 50 cm – H: 100 cm

BGDS1

Deur voor – Porte pour BGS1

BGD1

Deur voor – Porte pour BGG1

BAC7

BBQ grill



OUTDOOR COOKING 2

## CORTENSTAAL / ACIER CORTEN



- BFC10 Buitenkeuken – Cuisine extérieure  
70 x 90 cm – H: 200 cm



- BFC10.1 RVS uitbreiding voor BFC10 – Extension  
en inox pour BFC10  
40 x 50 cm



- BFC10.2 Houten uitbreiding voor BFC10 – Extension  
en bois pour BFC10  
40 x 50 cm



**VUREN / PIN BLANC geïmpregneerd – Traité en autoclave**



- M0005 160 x 200 cm – 45 mm  
M0006 160 x 180 cm – 45 mm  
M0007 150 x 150 cm – 45 mm  
M0008 160 x 230 cm – 45 mm



- M0009 195 x 195 cm – 45 mm



- M0010 Ø 210 cm – 45 mm



- M0012 160 x 230 cm – 45 mm



- M0013 160 x 230 cm – 45 mm  
Picnictafel voor rolstoel – Table picnic pour chaise roulante



- M0014 Ø 228 x 200 cm – 45 mm



- M0440 Ø 228 cm / 200 cm  
Diameter boom / Diamètre arbre : 75 cm



- M0306 Ø 188 cm



- M0431 Bank – Banc 135 cm  
M0441 Bank – Banc 180 cm  
M0451 Bank – Banc 230 cm  
M0443 Stoel – Chaise 72 cm



- M0442 Tafel – Table 180 x 85 cm  
M0452 Tafel – Table 230 x 85 cm  
M0472 Tafel – Table 90 x 90 cm  
M0466 Lage tafel – Table basse 60 x 60 cm  
M0467 Lage tafel – Table basse 120 x 70 cm



- M0482 Barkruk met rugleuning – Tabouret avec dossier – H: 123 cm  
M0480 Barkruk zonder rugleuning – Tabouret sans dossier – H: 83 cm  
M0481 Tafel – Table Ø 100 cm



- M0752 Tafel – Table 170 x 70 cm  
M0742 Tafel – Table 120 x 70 cm  
M0731 Bank – Banc 120 cm  
M0741 Bank – Banc 170 cm

**TROPISCH HARDHOUT / BOIS EXOTIQUE**



- M0436 160 x 180 cm – 40 mm  
M0438 160 x 200 cm – 40 mm



- M21617 Set bestaande uit – Set composé de:  
1 tafel – table 180 x 90 cm  
2 banken – bancs 165 cm  
M21618 Set bestaande uit – Set composé de:  
1 tafel – table 250 x 90 cm  
2 banken – bancs 235 cm



**DOUGLAS / DOUGLAS onbehandeld – non-traité**



- M0150 Set bestaande uit 1 tafel en 2 banken.  
Set composé d'1 table et de 2 bancs.



- M0151 245 x 95 cm – H: 79 cm  
Tafel - Table



- M0152 245 x 38 cm – H: 50 cm  
Tuinbank – Banc



- M0157 180 x 78,5 cm – H: 71 cm  
Loungebank – Banc lounge



- M0153 Set bestaande uit 1 tafel en 2 banken  
Set composé d'1 table et 2 bancs



- M0154 225 x 94 cm – H: 78 cm  
Tafel – Table



- M0155 200 x 45 cm – H: 45 cm  
Tuinbank – Banc



**DOUGLAS / DOUGLAS onbehandeld – non-traité**  
**H x B x D – H x L x P**



M0100 Picknicktafel Robuust met opklapbare zitting –  
Table picnic Robust avec sièges rabattables  
150 x 200 cm



M0101 Picknicktafel met opklapbare zitting –  
Table picnic avec sièges rabattables  
150 x 200 cm



M0102 Picknicktafel Robuust met opklapbare zitting –  
Table picnic Robust avec sièges rabattables  
185 x 250 cm



M0103 Picknicktafel met opklapbare zitting –  
Table picnic avec sièges rabattables  
180 x 250 cm



Picknicktafel Robuust Maxi – Table picnic Robust Maxi

M0104 185 x 400 cm  
M0105 185 x 500 cm  
M0106 185 x 600 cm



M0107 Picknicktafel Maxi – Table picnic Maxi  
M0108 180 x 400 cm  
M0109 180 x 500 cm  
M0110 180 x 600 cm



M0110 Picknicktafel vierkant – Table picnic carré  
220 x 220 cm



M0111 Picknicktafel rechthoekig – Table picnic rectangulaire  
220 x 350 cm



Oostenrijkse picknickset – Table picnic autrichienne

M0112 2m  
M0113 2m50  
M0114 3m



M0115 Picknicktafel met losse banken – Table picnic avec bancs séparés  
M0116 2m  
M0117 3m  
M0118 4m



**EIKEN / CHÊNE onbehandeld – non-traité**  
**H x B x D – H x L x P**



Picknicktafel Robuust met opklapbare zitting –  
Table picnic Robust avec sièges rabattables  
M0118 150 x 200 cm  
M0119 150 x 250 cm



Picknicktafel solide –  
Table picnic solide

M0120 150 x 200 cm  
M0121 150 x 250 cm



Picknicktafel solide –  
Table picnic solide

M0122 150 x 200 cm  
M0123 150 x 250 cm

**ROBINIA (acacia) / ROBINIER - non-traité**  
**H x B x D – H x L x P**



Picknicktafel robuust en zeer duurzaam –  
Table picnic: robuste et très durable

M0124 150 x 200 cm  
M0125 150 x 250 cm




Picknicktafel boomstam: robuust en zeer duurzaam –  
Table picnic tronc: robuste et très durable

M0126 150 x 200 cm  
M0127 150 x 250 cm













**CORTENSTAAL + TROPISCH HARDHOUT / ACIER CORTEN + BOIS EXOTIQUE**  
**ALUMINIUM RAL7021 + TROPISCH HARDHOUT / ALUMINIUM RAL7021 + BOIS EXOTIQUE**

- |   |       |  |
|---|-------|--|
|    | M0205 | Set bestaande uit 1 tafel en 2 banken<br>Set composé de 1 table et 2 bancs |
|     | M0206 | Set bestaande uit 1 tafel en 2 banken<br>Set composé de 1 table et 2 bancs |
|   | M0207 | Ø 230 cm – H: 75 cm<br>Ronde picknicktafel – Table picnic ronde            |
|   | M0208 | Set bestaande uit 1 tafel en 2 banken<br>Set composé de 1 table et 2 bancs |
|   | M0209 | 227 x 230 cm – H: 76 cm<br>Picknick tafel – Table picnic                   |
|   | M0210 | 221 x 230 cm – H: 75 cm<br>Picknicktafel – Table picnic                    |
|   | M0211 | 55 x 230 cm – H: 60 cm<br>Bank – Banc                                      |
|  | M0212 | 67 x 230 cm – H: 103 cm<br>Bank – Banc                                     |
|   | M0213 | 89 x 230 cm – H: 60 cm<br>Bank – Banc                                      |
|   | M0214 | 89 x 230 cm – H: 80 cm<br>Bank – Banc                                      |
|   | M0215 | 89 x 230 cm – H: 89 cm<br>Tafel – Table                                    |
|   | M0216 | 75 x 185 cm – H: 100 cm<br>Ligzetel – Chaise longue                        |



**CORTENSTAAL + TROPISCH HARDHOUT / ACIER CORTEN + BOIS EXOTIQUE**  
**ALUMINIUM RAL7021 + TROPISCH HARDHOUT / ALUMINIUM RAL7021 + BOIS EXOTIQUE**

- |  |       |                                       |
|--|-------|---------------------------------------|
|    | M0217 | 200 x 200 cm – H: 45 cm<br>Greenpoint |
|    | M0218 | 200 x 200 cm – H: 45 cm<br>Greenpoint |
|   | M0219 | 200 x 200 cm – H: 45 cm<br>Greenpoint |
|  | M0220 | 200 x 200 cm – H: 90 cm<br>Greenpoint |
|  | M0221 | 200 x 200 cm – H: 90 cm<br>Greenpoint |
|  | M0222 | 200 x 200 cm – H: 90 cm<br>Greenpoint |
|   | M0223 | 85 x 85 cm – H: 45 cm                 |
|  | M0224 | 115 x 115 cm – H: 45 cm               |
|  | M0225 | 143 x 143 cm – H: 45 cm               |
|   | M0226 | Ø 85 cm – H: 45 cm                    |
|  | M0227 | Ø 115 cm – H: 45 cm                   |
|  | M0228 | Ø 143 cm – H: 45 cm                   |





SCHAPENSTAL - BERGERIE



Paneelbouw vervaardigd uit planken met rabatprofiel. Dak bedekking in zwarte shingels. In kit geleverd.  
Construction en panneaux composée de planches avec rainure et languette.  
Couverture du toit en shingels noirs. Livré en kit.

DEN/PIN onbehandeld – non-traité



DH0001 248 x 166 cm – H: 210 cm



DH0002 248 x 166 cm – H: 210 cm

Notities – Notes :



CLASSIC LINE SERIEWERK – CLASSIC LINE PRODUCTION EN SERIE

Blokbouw 28 mm – Ramen met verhard glas – Drempel in aluminium – Voorzien van een ventilatieset – Dak: Houten onderdak + roofing. Opties : houtberging - Binnenvloer

Construction en planches à clin 28 mm. Fenêtres en verre trempé – Seuil en aluminium – Dôté d'un kit de ventilation – Toit: Sous-toit en bois + roofing – Options: abri-bûches - Plancher



DEN/PIN onbehandeld – non-traité  
DEN/PIN geïmpregneerd – traité en autoclave

**B x D – L x P**  
TH0001 238 x 198 cm



DEN/PIN onbehandeld – non-traité  
DEN/PIN geïmpregneerd – traité en autoclave

**B x D – L x P**  
TH0002 298 x 198 cm



DEN/PIN onbehandeld – non-traité  
DEN/PIN geïmpregneerd – traité en autoclave

**B x D – L x P**  
TH0003 238 x 238 cm



DEN/PIN onbehandeld – non-traité

**B x D – L x P**  
TH0004 298 x 238 cm



DEN/PIN onbehandeld – non-traité

**B x D – L x P**  
TH0005 358 x 238 cm



DEN/PIN onbehandeld – non-traité  
DEN/PIN geïmpregneerd – traité en autoclave

**B x D – L x P**  
TH0006 298 x 298 cm



DEN/PIN onbehandeld – non-traité  
DEN/PIN geïmpregneerd – traité en autoclave

**B x D – L x P**  
TH0020 298 x 298 cm



DEN/PIN onbehandeld – non-traité  
DEN/PIN geïmpregneerd – traité en autoclave

**B x D – L x P**  
TH0007 358 x 298 cm



DEN/PIN onbehandeld – non-traité  
DEN/PIN geïmpregneerd – traité en autoclave

**B x D – L x P**  
TH0008 388 x 298 cm



DEN/PIN onbehandeld – non-traité

**B x D – L x P**  
TH0009 418 x 298 cm



DEN/PIN onbehandeld – non-traité  
DEN/PIN geïmpregneerd – traité en autoclave

**B x D – L x P**  
TH0010 418 x 298 cm



DEN/PIN onbehandeld – non-traité

**B x D – L x P**  
TH0011 418 x 388 cm



DEN/PIN onbehandeld – non-traité

**B x D – L x P**  
TH0012 508 x 388 cm



DEN/PIN geïmpregneerd – traité en autoclave

**B x D – L x P**  
TH0013 508 x 508 cm



DEN/PIN onbehandeld – non-traité  
Houtdikte – Epaisseur bois 34 mm

**B x D – L x P**  
TH0014 388 x 298 cm



DEN/PIN onbehandeld – non-traité  
Houtdikte – Epaisseur bois 34 mm

**B x D – L x P**  
TH0015 388 x 388 cm

CLASSIC LINE SERIEWERK – CLASSIC LINE PRODUCTION EN SERIE

Blokbouw 40 mm – Ramen met verhard glas – Drempel in aluminium – Voorzien van een ventilatieset – Dak: Houten onderdak + roofing. Opties : houtberging – Binnenvloer.

Construction en planches à clin 40 mm. Fenêtres en verre trempé – Seuil en aluminium – Dôté d'un kit de ventilation – Toit: Sous-toit en bois + roofing – Options: abri-bûches – Plancher.



DEN/PIN onbehandeld – non-traité

B x D – L x P  
TH0016 298 x 298 cm



DEN/PIN onbehandeld – non-traité

B x D – L x P  
TH0017 388 x 328 cm



DEN/PIN onbehandeld – non-traité

B x D – L x P  
TH0018 418 x 388 cm



DEN/PIN onbehandeld – non-traité

B x D – L x P  
TH0019 478 x 418 cm

LUCCA IN HOUTCOMPOSIET – LUCCA EN BOIS COMPOSITE


Blokbouw 28 mm – Planken omkeerbaar 1 zijde lichtgrijs en 1 zijde donkergrijs – inclusief dakgoot – Hittegehard glas met dubbele beglazing – Dak : PVC + ASA panelen.

Construction en planches à clin 28 mm – Planches réversibles 1 face gris clair et 1 face gris foncé – avec gouttière – Verre trempé avec double vitrage – Toit : PVC + ASA




HOUTCOMPOSIET / BOIS COMPOSITE

B x D – L x P  
THL0001 200 x 200 cm



HOUTCOMPOSIET / BOIS COMPOSITE

B x D – L x P  
THL0004 200 x 200 cm



HOUTCOMPOSIET / BOIS COMPOSITE

B x D – L x P  
THL0002 300 x 300 cm



HOUTCOMPOSIET / BOIS COMPOSITE

B x D – L x P  
THL0005 300 x 300 cm



HOUTCOMPOSIET / BOIS COMPOSITE

B x D – L x P  
THL0003 400 x 300 cm



HOUTCOMPOSIET / BOIS COMPOSITE

B x D – L x P  
THL0006 400 x 300 cm



MODERN LINE SERIEWERK – MODERNLINE PRODUCTION EN SERIE

Blokbouw 28 mm – Ramen met verhard glas – Drempel in aluminium – Voorzien van een ventilatieset – Dak: Houten onderdak + roofing. Opties : Binnenvloer.

Construction en planches à clin 28 mm. Fenêtres en verre trempé – Seuil en aluminium – Dôté d'un kit de ventilation – Toit: Sous-toit en bois + roofing – Options: Plancher



DEN/PIN onbehandeld – non-traité

**B x D – L x P**  
TH0150 241 x 201 cm



DEN/PIN onbehandeld – non-traité

**B x D – L x P**  
TH0151 301 x 201 cm



DEN/PIN onbehandeld – non-traité

**B x D – L x P**  
TH0509 299 x 299 cm



DEN/PIN onbehandeld – non-traité  
DEN/PIN geïmpregneerd – traité en autoclave

**B x D – L x P**  
TH0152 360 x 241 cm



DEN/PIN onbehandeld – non-traité  
DEN/PIN geïmpregneerd – traité en autoclave

**B x D – L x P**  
TH0136 390 x 310



DEN/PIN onbehandeld – non-traité

**B x D – L x P**  
TH0154 330 + 120 x 242 cm



DEN/PIN onbehandeld – non-traité  
DEN/PIN geïmpregneerd – traité en autoclave

**B x D – L x P**  
TH0406 330 + 317 x 245 cm



DEN/PIN onbehandeld – non-traité  
DEN/PIN geïmpregneerd – traité en autoclave

**Houtdikte – Epaisseur bois: 40 mm**

**B x D – L x P**  
TH0396 418 x 328 cm

NEW



DEN/PIN onbehandeld – non-traité

**B x D – L x P**  
TH0155 300 x 240 cm



DEN/PIN onbehandeld – non-traité

**B x D – L x P**  
TH0156 330 x 270 cm



DEN/PIN onbehandeld – non-traité

**B x D – L x P**  
TH0157 298 x 298 cm



DEN/PIN onbehandeld – non-traité

**B x D – L x P**  
TH0158 298 x 298 cm

KUBUS LINE SERIEWERK – CUBUS LINE PRODUCTION EN SERIE

Paneelbouw 19 mm – Ramen met verhard glas – Drempel in aluminium – Voorzien van een ventilatieset – Dak: Houten onderdak + roofing. Opties : Binnenvloer.

Construction en panneaux 19 mm. Fenêtres en verre trempé – Seuil en aluminium – Dôté d'un kit de ventilation – Toit: Sous-toit en bois + roofing – Options: Plancher.



DEN/PIN geïmpregneerd –  
traité en autoclave

**B x D – L x P**  
TH0160 298 x 198 cm



DEN/PIN geïmpregneerd –  
traité en autoclave

**B x D – L x P**  
TH0161 298 + 292 x 198 cm



DEN/PIN geïmpregneerd –  
traité en autoclave

**B x D – L x P**  
TH0162 298 + 198 x 297 cm



DEN/PIN onbehandeld – non-  
traité

**B x D – L x P**  
TH0163 298 x 290 cm



DEN/PIN geïmpregneerd –  
traité en autoclave

**B x D – L x P**  
TH0164 298 + 292 x 290 cm



DEN/PIN geïmpregneerd –  
traité en autoclave

**B x D – L x P**  
TH0165 298 x 290 + 287 cm



Paneelbouw 28 mm – Ramen met verhard glas – Drempel in aluminium – Voorzien van een ventilatieset – Dak: Houten onderdak + roofing. Opties : Binnenvloer

Construction en panneaux 28 mm. Fenêtres en verre trempé – Seuil en aluminium – Dôté d'un kit de ventilation – Toit: Sous-toit en bois + roofing – Options: Plancher



DEN/PIN geïmpregneerd –  
traité en autoclave

**B x D – L x P**  
TH0140 300 x 300 cm



DEN/PIN geïmpregneerd –  
traité en autoclave

**B x D – L x P**  
TH0141 300 + 400 x 300 cm



DEN/PIN geïmpregneerd –  
traité en autoclave

**B x D – L x P**  
TH0142 400 x 300 cm



DEN/PIN geïmpregneerd – traité  
en autoclave

**B x D – L x P**  
TH0143 400 + 400 x 300 cm





TOP LINE SERIEWERK – TOP LINE PRODUCTION EN SERIE

Blokbouw 28 mm – Staanders 12 x 12 cm – Gordingen 45 x 120 mm – Dak : houten onderdak + EPDM rubberfolie – Zonder dakgoot. Oversteek aan de voorzijde en zijkanten : 25 cm. Aan de achterzijden geen oversteek.

Construction en planches à clin 28 mm. Poteaux de 12 x 12 cm – Poutres de 45 x 120 mm – Toit : sous-toit en bois + tôle EPDM – Sans gouttières. Auvent devant et sur les côtés : 25 cm – Pas d'auvent en arrière.

VUREN / PIN BLANC onbehandeld – non-traité

VUREN / PIN BLANC geïmpregneerd - traité en autoclave

VUREN / PIN BLANC wit, lichtgrijs of antraciet gespoten – peint blanc, gris clair ou gris anthracite

B x D – L x P

TH0820	200 x 300 cm
TH0821	200 x 300 cm + 300 cm
TH0822	200 x 300 cm + 400 cm
TH0823	200 x 300 cm + 500 cm

TH0825	300 x 300 cm
TH0826	300 x 300 cm + 300 cm
TH0827	300 x 300 cm + 400 cm
TH0828	300 x 300 cm + 500 cm

TH0830	300 x 250 cm
TH0831	300 x 250 cm + 300 cm
TH0832	300 x 250 cm + 400 cm
TH0833	300 x 250 cm + 500 cm

TH0835	250 x 250 cm
TH0836	250 x 250 cm + 300 cm
TH0837	250 x 250 cm + 400 cm
TH0838	250 x 250 cm + 500 cm

TH0840	300 x 200 cm
TH0841	300 x 200 cm + 300 cm
TH0842	300 x 200 cm + 400 cm
TH0843	300 x 200 cm + 500 cm

TH0845	400 x 300 cm
TH0846	400 x 300 cm + 300 cm
TH0847	400 x 300 cm + 400 cm
TH0848	400 x 300 cm + 500 cm



VUREN / PIN BLANC onbehandeld – non-traité

VUREN / PIN BLANC geïmpregneerd - traité en autoclave

VUREN / PIN BLANC wit, lichtgrijs of antraciet gespoten – peint blanc, gris clair ou gris anthracite

B x D – L x P

TH0820a	200 x 300 cm
TH0821a	200 x 300 cm + 300 cm
TH0822a	200 x 300 cm + 400 cm
TH0823a	200 x 300 cm + 500 cm

TH0825a	300 x 300 cm
TH0826a	300 x 300 cm + 300 cm
TH0827a	300 x 300 cm + 400 cm
TH0828a	300 x 300 cm + 500 cm

TH0830a	300 x 250 cm
TH0831a	300 x 250 cm + 300 cm
TH0832a	300 x 250 cm + 400 cm
TH0833a	300 x 250 cm + 500 cm

TH0835a	250 x 250 cm
TH0836a	250 x 250 cm + 300 cm
TH0837a	250 x 250 cm + 400 cm
TH0838a	250 x 250 cm + 500 cm

TH0840a	300 x 200 cm
TH0841a	300 x 200 cm + 300 cm
TH0842a	300 x 200 cm + 400 cm
TH0843a	300 x 200 cm + 500 cm

TH0845a	400 x 300 cm
TH0846a	400 x 300 cm + 300 cm
TH0847a	400 x 300 cm + 400 cm
TH0848a	400 x 300 cm + 500 cm



MOGELIJKE BEHANDELINGEN – TRAITEMENTS POSSIBLES :



Hemelwaterafvoer – Gouttière  
Ø 8 cm – L: 2m75

TL1012848 PVC

TL1012847 Verzinkt – Zingué





### DOUGLAS LINE

Blokbouw 28 mm – Staanders 12 x 12 cm – Gordingen 44 x 120 mm – Dak : houten onderdak + EPDM rubberfolie – Zonder dakgoot. Oversteek aan de voorzijde en zijanten : 25 cm. Aan de achterzijden geen oversteek.  
Construction en planches à clin 28 mm. Poteaux de 12 x 12 cm – Poutres de 44 x 120 mm – Toit : sous-toit en bois + tôle EPDM – Sans gouttières. Auvent devant et sur les côtés : 25 cm – Pas d'auvent en arrière.

DOUGLAS onbehandeld – non-traité

DOUGLAS geïmpregneerd – traité en autoclave

DOUGLAS zwart geïmpregneerd – traité en autoclave noir

#### B x D – L x P

TH0200	303 x 303 cm
TH0201	303 x 303 cm + 300 cm
TH0202	303 x 303 cm + 400 cm
TH0203	303 x 303 cm + 500 cm



TH0204	303 x 303 cm
TH0205	303 x 303 cm + 300 cm
TH0206	303 x 303 cm + 400 cm
TH0207	303 x 303 cm + 500 cm



#### MOGELIJKE BEHANDELINGEN – TRAITEMENTS POSSIBLES :



Hemelwaterafvoer – Gouttière  
Ø 8 cm – L: 2m75

TL1012848 PVC

TL1012847 Verzinkt – Zingué



### LUXE LINE MODERN

Paneelbouw met plankdikte 19 mm – Enkele deur 87 x 191 cm, dubbele deur 164 x 191 cm of enkele schuifdeur 125 x 188 cm. Zonder raam. Totale hoogte : 231 cm. Dak : houten onderdak + metaalplaat of EPDM folie met PVC dakgoot.  
Construction en panneaux 19 mm – Simple porte 87 x 191 cm, double porte 164 x 191 cm ou simple porte coulissante 125 x 188 cm. Sans fenêtre – Hauteur totale : 231 cm. Toit : sous-toit en bois + plaques métalliques ou tôle EPDM avec écoulement des eaux.

VUREN/PIN BLANC onbehandeld – non-traité

VUREN/PIN BLANC geïmpregneerd – traité en autoclave

#### B x D – L x P

TH01515	200 x 200 cm	TH01542	350 x 200 cm
TH01516	200 x 250 cm	TH01543	350 x 250 cm
TH01517	200 x 300 cm	TH01544	350 x 300 cm
TH01518	200 x 350 cm	TH01545	350 x 350 cm
TH01519	200 x 400 cm	TH01546	350 x 400 cm
TH01520	200 x 450 cm	TH01547	350 x 450 cm
TH01521	200 x 500 cm	TH01548	350 x 500 cm
TH01522	200 x 550 cm	TH01549	350 x 550 cm
TH01523	200 x 600 cm	TH01550	350 x 600 cm

TH01524	250 x 200 cm	TH01551	400 x 200 cm
TH01525	250 x 250 cm	TH01552	400 x 250 cm
TH01526	250 x 300 cm	TH01553	400 x 300 cm
TH01527	250 x 350 cm	TH01554	400 x 350 cm
TH01528	250 x 400 cm	TH01555	400 x 400 cm
TH01529	250 x 450 cm	TH01556	400 x 450 cm
TH01530	250 x 500 cm	TH01557	400 x 500 cm
TH01531	250 x 550 cm	TH01558	400 x 550 cm
TH01532	250 x 600 cm	TH01559	400 x 600 cm

TH01533	300 x 200 cm
TH01534	300 x 250 cm
TH01535	300 x 300 cm
TH01536	300 x 350 cm
TH01537	300 x 400 cm
TH01538	300 x 450 cm
TH01539	300 x 500 cm
TH01540	300 x 550 cm
TH01541	300 x 600 cm



**OPTIES :** Zijlufel – Volle wand – vloer – extra raam  
**OPTIONS :** Extension – Paroi – Plancher – Fenêtre supplémentaire





BOX IN THERMOWOOD AYOUS – BOX EN THERMOWOOD AYOUS      BOX IN THERMOWOOD GRENNEN – BOX EN THERMOWOOD PIN

BOX IN CO-EXTRUSIE - vanaf nu ook verkrijgbaar in co-extrusie

**VOORDELEN CO-EXTRUSIE**

- zeer lange levensduur
- kras- en kleurvast
- eenvoudig te reinigen
- geen onderhoud vereist



NEW

Breng de natuurlijke uitstraling van thermowood samen met de architecturale troeven van aluminium en je krijgt een oogstrelend design als resultaat. Deze Box constructies zijn minimalistisch en praktisch.

Le Box en Thermowood est une combinaison du look naturel du Thermowood et les atouts architecturaux de l'aluminium. Le résultat est un design accrocheur. Les Box sont minimalistes et pratiques.

**THERMOWOOD GRENNEN + ALUMINIUM RAL9004 OF RAL 9010 /  
THERMOWOOD RESINEUX + ALUMINIUM RAL9004 OU RAL 9010**

**Box met enkele deur 100 x 200 cm – Box avec simple porte 100 x 200 cm**

TH0600	200 x 200 cm	TH0605	250 x 200 cm
TH0601	200 x 250 cm	TH0606	250 x 250 cm
TH0602	200 x 300 cm	TH0607	250 x 300 cm
TH0603	200 x 350 cm	TH0608	250 x 350 cm
TH0604	200 x 400 cm	TH0609	250 x 400 cm

**Box met enkele deur 100 x 200 cm – Box avec simple porte 100 x 200 cm**

**Box met dubbele deur 170 x 200 cm – Box avec double porte 170 x 200 cm**

**Box met enkele schuifdeur 100 x 200 cm – Box avec simple porte coulissante 100 x 200 cm.**

TH0610	300 x 200 cm	TH0628	400 x 200 cm
TH0611	300 x 250 cm	TH0629	400 x 250 cm
TH0612	300 x 300 cm	TH0630	400 x 300 cm
TH0613	300 x 350 cm	TH0631	400 x 350 cm
TH0614	300 x 400 cm	TH0632	400 x 400 cm
TH0615	300 x 450 cm	TH0633	400 x 450 cm
TH0616	300 x 500 cm	TH0634	400 x 500 cm
TH0617	300 x 550 cm	TH0635	400 x 550 cm
TH0618	300 x 600 cm		

TH0619	350 x 200 cm
TH0620	350 x 250 cm
TH0621	350 x 300 cm
TH0622	350 x 350 cm
TH0623	350 x 400 cm
TH0624	350 x 450 cm
TH0625	350 x 500 cm
TH0626	350 x 550 cm
TH0627	350 x 600 cm



**THERMOWOOD AYOUS + ALUMINIUM RAL9004 OF RAL 9010 /  
THERMOWOOD AYOUS + ALUMINIUM RAL9004 OU RAL 9010**

**Box met enkele deur 100 x 200 cm – Box avec simple porte 100 x 200 cm**

TH01630	200 x 200 cm	TH01635	250 x 200 cm
TH01631	200 x 250 cm	TH01636	250 x 250 cm
TH01632	200 x 300 cm	TH01637	250 x 300 cm
TH01633	200 x 350 cm	TH01638	250 x 350 cm
TH01634	200 x 400 cm	TH01639	250 x 400 cm

**Box met enkele deur 100 x 200 cm – Box avec simple porte 100 x 200 cm**

**Box met dubbele deur 170 x 200 cm – Box avec double porte 170 x 200 cm**

**Box met enkele schuifdeur 100 x 200 cm – Box avec simple porte coulissante 100 x 200 cm.**

TH01640	300 x 200 cm	TH01658	400 x 200 cm
TH01641	300 x 250 cm	TH01659	400 x 250 cm
TH01642	300 x 300 cm	TH01660	400 x 300 cm
TH01643	300 x 350 cm	TH01661	400 x 350 cm
TH01644	300 x 400 cm	TH01662	400 x 400 cm
TH01645	300 x 450 cm	TH01663	400 x 450 cm
TH01646	300 x 500 cm	TH01664	400 x 500 cm
TH01647	300 x 550 cm	TH01665	400 x 550 cm
TH01648	300 x 600 cm		

TH01649	350 x 200 cm
TH01650	350 x 250 cm
TH01651	350 x 300 cm
TH01652	350 x 350 cm
TH01653	350 x 400 cm
TH01654	350 x 450 cm
TH01655	350 x 500 cm
TH01656	350 x 550 cm
TH01657	350 x 600 cm



**OPTIES – OPTIONS**

Zijluifel met aluminium palen – Extension avec poteaux en aluminium  
Zijluifel met houten palen – Extension avec poteaux en bois  
Volle wand in luifel – Paroi dans l'extension  
Onderdak – Sous-toit  
Vloer – Plancher  
Raam - fenêtre



### BOX IN VUREN – BOX EN PIN BLANC

Paneelbouw vervaardigd uit geschaafde vuren plankjes van 19 x 110 mm, genageld op een kader van 32 x 56 mm. Dak : Houten onderdak + EPDM folie, afgewerkt met aluminium. Binnen waterafvoer, PVC lichtgrijze afvoerpijp met bocht en bevestigingsmaterialen. Totale hoogte : 225 cm – met luifel 235 cm.

Construction en panneaux composée de planchettes rabotées en pin blanc 19 x 110 mm, clouées sur un cadre de 32 x 56 mm. Toit : sous-toit + tôle EPDM. Tuyau d'écoulement à l'intérieur. Hauteur totale : 225 cm – avec auvent : 235 cm.

VUREN onbehandeld – non-traité

VUREN geïmpregneerd – traité en autoclave

Horizontale beplanking : rib planket of vlakke planket – Verticale

beplanking : vlakke planket

Bardage horizontal : planchette rhombique ou planchette lisse – Bardage vertical : planchette lisse.

**Box met enkele deur 88 x 188 cm – Box avec simple porte 88 x 188 cm**

TH0702	200 x 200 cm	TH0706	250 x 200 cm
TH0703	200 x 250 cm	TH0707	250 x 250 cm
TH0704	200 x 300 cm	TH0708	250 x 300 cm
TH0705	200 x 350 cm	TH0709	250 x 350 cm

**Box met dubbele deur 157 x 188 cm – Box avec double porte 157 x 188 cm.**

**Box met enkele schuifdeur 125 x 188 cm – Box avec simple porte coulissante 125 x 188 cm.**

TH0710	300 x 200 cm	TH0728	400 x 200 cm
TH0711	300 x 250 cm	TH0729	400 x 250 cm
TH0712	300 x 300 cm	TH0730	400 x 300 cm
TH0713	300 x 350 cm	TH0731	400 x 350 cm
TH0714	300 x 400 cm	TH0732	400 x 400 cm
TH0715	300 x 450 cm	TH0733	400 x 450 cm
TH0716	300 x 500 cm	TH0734	400 x 500 cm
TH0717	300 x 550 cm	TH0735	400 x 550 cm
TH0718	300 x 600 cm	TH0736	400 x 600 cm

TH0719	350 x 200 cm
TH0720	350 x 250 cm
TH0721	350 x 300 cm
TH0722	350 x 350 cm
TH0723	350 x 400 cm
TH0724	350 x 450 cm
TH0725	350 x 500 cm
TH0726	350 x 550 cm
TH0727	350 x 600 cm



### BOX IN IROKO/PADOEK – BOX EN IROKO/PADOUK

Paneelbouw vervaardigd uit geschaafde plankjes van 19 mm, genageld op een kader van 32 x 56 mm. Dak : Houten onderdak + EPDM folie, afgewerkt met aluminium. Binnen waterafvoer, PVC lichtgrijze afvoerpijp met bocht en bevestigingsmaterialen. Totale hoogte : 225 cm – met luifel : 233 cm.

Construction en panneaux composée de planchettes rabotées de 19 mm, clouées sur un cadre de 32 x 56 mm. Toit : sous-toit + tôle EPDM. Tuyau d'écoulement à l'intérieur. Hauteur totale : 225 cm – avec auvent 233 cm.

IROKO

PADOEK/PADOUK

Horizontale of verticale beplanking – Bardage horizontal ou vertical.

Beplanking in vlakke plankjes – Bardage en planchettes lisses.

**Box met enkele deur 87 x 191 cm – Box avec simple porte 87 x 191 cm**

TH0737	200 x 200 cm	TH0741	250 x 200 cm
TH0738	200 x 250 cm	TH0742	250 x 250 cm
TH0739	200 x 300 cm	TH0743	250 x 300 cm
TH0740	200 x 350 cm	TH0744	250 x 350 cm

**Box met dubbele deur 164 x 191 cm – Box avec double porte 164 x 191 cm**

**Box met enkele schuifdeur 125 x 194 cm – Box avec simple porte coulissante 125 x 194 cm**

TH0745	300 x 200 cm	TH0763	400 x 200 cm
TH0746	300 x 250 cm	TH0764	400 x 250 cm
TH0747	300 x 300 cm	TH0765	400 x 300 cm
TH0748	300 x 350 cm	TH0766	400 x 350 cm
TH0749	300 x 400 cm	TH0767	400 x 400 cm
TH0750	300 x 450 cm	TH0768	400 x 450 cm
TH0751	300 x 500 cm	TH0769	400 x 500 cm
TH0752	300 x 550 cm	TH0770	400 x 550 cm
TH0753	300 x 600 cm	TH0771	400 x 600 cm

TH0754	350 x 200 cm
TH0755	350 x 250 cm
TH0756	350 x 300 cm
TH0757	350 x 350 cm
TH0758	350 x 400 cm
TH0759	350 x 450 cm
TH0760	350 x 500 cm
TH0761	350 x 550 cm
TH0762	350 x 600 cm



### OPTIES – OPTIONS

Zijluifel – Extension  
Volle wand in luifel – Paroi dans l'extension  
Vloer – Plancher  
Raam – fenêtre





CUBIC

Paneelbouw. Wanden voorzien van delta-folie. Dak : houten onderdak + EPDM dakfolie, dakrand afgewerkt met aluminium profiel. Deur : Opendraaiende deur volhout. 1 opvallend raam helder glas op zijkant. Construction en panneaux. Parois pourvues de pare vapeur. Toit : sous-toit en bois + tôle EPDM, fini avec profil en aluminium. Porte : Porte à tambour plein bois. 1 fenêtre basculante sur la paroi latérale.

**THERMO AYOUS  
IROKO  
PADOEK / PADOUK**

B x D – L x P	B x D – L x P
TH01018 300 x 192 cm	TH01025 390 x 192 cm
TH01019 300 x 252 cm	TH01026 390 x 252 cm
TH01020 300 x 312 cm	TH01027 390 x 312 cm
TH01021 300 x 372 cm	TH01028 390 x 372 cm
TH01022 300 x 500 cm	TH01029 390 x 500 cm
TH01023 300 x 600 cm	TH01030 390 x 600 cm
Enkele deur – Simple porte	Dubbele deur – Double porte

**Cubic met luifel – Cubic avec auvent**

TH01700 300 x 192 cm + 150 cm	TH01718 300 x 192 cm + 300 cm
TH01701 300 x 252 cm + 150 cm	TH01719 300 x 252 cm + 300 cm
TH01702 300 x 312 cm + 150 cm	TH01720 300 x 312 cm + 300 cm
TH01703 300 x 372 cm + 150 cm	TH01721 300 x 372 cm + 300 cm
TH01704 300 x 500 cm + 150 cm	TH01722 300 x 500 cm + 300 cm
TH01705 300 x 600 cm + 150 cm	TH01723 300 x 600 cm + 300 cm
TH01706 300 x 192 cm + 200 cm	TH01724 300 x 192 cm + 350 cm
TH01707 300 x 252 cm + 200 cm	TH01725 300 x 252 cm + 350 cm
TH01708 300 x 312 cm + 200 cm	TH01726 300 x 312 cm + 350 cm
TH01709 300 x 372 cm + 200 cm	TH01727 300 x 372 cm + 350 cm
TH01710 300 x 500 cm + 200 cm	TH01728 300 x 500 cm + 350 cm
TH01711 300 x 600 cm + 200 cm	TH01729 300 x 600 cm + 350 cm
TH01712 300 x 192 cm + 250 cm	TH01730 300 x 192 cm + 400 cm
TH01713 300 x 252 cm + 250 cm	TH01731 300 x 252 cm + 400 cm
TH01714 300 x 312 cm + 250 cm	TH01732 300 x 312 cm + 400 cm
TH01715 300 x 372 cm + 250 cm	TH01733 300 x 372 cm + 400 cm
TH01716 300 x 500 cm + 250 cm	TH01734 300 x 500 cm + 400 cm
TH01717 300 x 600 cm + 250 cm	TH01735 300 x 600 cm + 400 cm

**OPTIES – OPTIONS**

CUOPTIE0001	Dubbelzijdige achterwand – Paroi arrière avec double bardage
CUOPTIE0002	Dakrand zwart gelakt aluminium – Finition du toit en aluminium laqué noir



CORNIC

Paneelbouw. Wanden voorzien van delta-folie. Dak : houten onderdak + EPDM dakfolie, dakrand afgewerkt met aluminium profiel. Deur : Opendraaiende deur volhout. 1 vast verticaal raam mat glas. Construction en panneaux. Parois pourvues de pare vapeur. Toit : sous-toit en bois + tôle EPDM, fini avec profil en aluminium. Porte : Porte à tambour plein bois. 1 fenêtre fixe verticale verre sablé.

**THERMO AYOUS  
IROKO  
PADOEK / PADOUK**

B x D – L x P	B x D – L x P
TH01031 300 x 192 cm	TH01037 390 x 192 cm
TH01032 300 x 252 cm	TH01038 390 x 252 cm
TH01033 300 x 312 cm	TH01039 390 x 312 cm
TH01034 300 x 372 cm	TH01040 390 x 372 cm
TH01035 300 x 500 cm	TH01041 390 x 500 cm
TH01036 300 x 600 cm	TH01042 390 x 600 cm
Enkele deur – Simple porte	Dubbele deur – Double porte



STRICTA

Paneelbouw. Deels verticale beplanking en deels horizontale beplanking. Wanden voorzien van delta folie. Dak : Houten onderdak + EPDM folie, afgewerkt met zwarte aluminium dakrand. Asymmetrische schuifdeur met helder of mat glas. Schuivend deel : 110 cm, vast deel : 140 cm. Wandhoogte : 240 cm. Construction en panneaux. Bardage horizontal et vertical. Parois pourvues de pare vapeur. Toit : Sous-toit en bois + tôle EPDM, fini avec profil en aluminium noir. Porte asymétrique avec verre clair ou verre sablé. Partie coulissante: 110 cm, partie fixe : 140 cm. Hauteur paroi : 240 cm.

**THERMO AYOUS  
IROKO  
PADOEK / PADOUK**

B x D – L x P
TH01046 450 x 300 cm



CUBECO

Paneelbouw. Wanden voorzien van delta-folie. Dak : houten onderdak + EPDM dakfolie, dakrand afgewerkt met aluminium profiel. Afvoer aan de binnenzijde. Deur : Enkele schuifdeur op de voorzijde.

Construction en panneaux. Parois pourvues de pare vapeur. Toit : sous-toit en bois + tôle EPDM, fini avec profil en aluminium. Ecoulement des eaux à l'intérieur. Porte : Simple porte coulissante.



LUX

Verticale belijning in combinatie met een zwarte dakrand en verdoken scharnieren straalt sobere klasse uit. Met zijn 240 cm hoogte heeft deze LUX een extra dimensie. Paneelbouw in vlakke planchetten, voorzien van Delta folie+ tengellatten. 1 openvallend raam op de achterkant.

Bardage vertical avec finition du toit noir. Hauteur: 2m40. Construction en panneaux avec 1 fenêtre basculante sur la paroi arrière.

**THERMO AYOUS**  
**IROKO**  
**PADOEK / PADOUK**

	B x D – L x P		B x D – L x P
TH01000	300 x 192 cm	TH01003	390 x 192 cm
TH01001	300 x 252 cm	TH01004	390 x 252 cm
TH01002	300 x 312 cm	TH01005	390 x 312 cm
Schuifdeur – Porte coulissante 120 cm		Schuifdeur – Porte coulissante 120 cm	

**THERMO AYOUS**  
**IROKO**  
**PADOEK / PADOUK**

	B x D – L x P		B x D – L x P
TH01500	300 x 192 cm	TH01506	390 x 192 cm
TH01501	300 x 252 cm	TH01507	390 x 252 cm
TH01502	300 x 312 cm	TH01508	390 x 312 cm
TH01503	300 x 372 cm	TH01509	390 x 372 cm
TH01504	300 x 500 cm	TH01510	390 x 500 cm
TH01505	300 x 600 cm	TH01511	390 x 600 cm
Enkele deur – Simple porte		Dubbele deur – Double porte	

**Lux met luifel – Lux avec auvent**

NEW

TH01736	300 x 192 cm + 150 cm	TH01754	300 x 192 cm + 300 cm
TH01737	300 x 252 cm + 150 cm	TH01755	300 x 252 cm + 300 cm
TH01738	300 x 312 cm + 150 cm	TH01756	300 x 312 cm + 300 cm
TH01739	300 x 372 cm + 150 cm	TH01757	300 x 372 cm + 300 cm
TH01740	300 x 500 cm + 150 cm	TH01758	300 x 500 cm + 300 cm
TH01741	300 x 600 cm + 150 cm	TH01759	300 x 600 cm + 300 cm
TH01742	300 x 192 cm + 200 cm	TH01760	300 x 192 cm + 350 cm
TH01743	300 x 252 cm + 200 cm	TH01761	300 x 252 cm + 350 cm
TH01744	300 x 312 cm + 200 cm	TH01762	300 x 312 cm + 350 cm
TH01745	300 x 372 cm + 200 cm	TH01763	300 x 372 cm + 350 cm
TH01746	300 x 500 cm + 200 cm	TH01764	300 x 500 cm + 350 cm
TH01747	300 x 600 cm + 200 cm	TH01765	300 x 600 cm + 350 cm
TH01748	300 x 192 cm + 250 cm	TH01766	300 x 192 cm + 400 cm
TH01749	300 x 252 cm + 250 cm	TH01767	300 x 252 cm + 400 cm
TH01750	300 x 312 cm + 250 cm	TH01768	300 x 312 cm + 400 cm
TH01751	300 x 372 cm + 250 cm	TH01769	300 x 372 cm + 400 cm
TH01752	300 x 500 cm + 250 cm	TH01770	300 x 500 cm + 400 cm
TH01753	300 x 600 cm + 250 cm	TH01771	300 x 600 cm + 400 cm



NAPOLI

Paneelbouw. Horizontale beplanking. Wanden voorzien van delta-folie. Dak: Houten onderdak + EPDM dakfolie. 1 enkele deur volhout.

Construction en panneaux. Bardage horizontal. Parois pourvues de pare-vapeur. Toit: Sous-toit en bois + tôle EPDM. 1 simple porte plein bois.


**IROKO**

**B x D – L x P**

TH0820	325 x 780 cm (Berging – abri : 325 x 244 cm)
TH0821	620 x 780 cm (Berging – abri : 620 x 244 cm)



## SIENNA



**Paneelbouw.** Achterwand voorzien van vlakke beplanking. Wanden zijn voorzien van Biplax, UV bestendige folie en verluchtingslat. Dak : houten onderdak + EPDM folie. Dakrand afgewerkt met alu profiel. 1 openvallend raam op achterwand met helder glas. Deur : enkele schuifdeur volhout – Hoogte : 220 cm (met luifel H: 240 cm)

**Construction en panneaux.** Paroi arrière en bardage lisse. Parois pourvues de biplex et latte d'aération. Toit: sous-toit en bois + tôle EPDM fini avec profil en aluminium. 1 fenêtre basculante sur paroi arrière avec verre clair. Porte: simple porte coulissante bois plein. Hauteur: 220 cm (avec auvent H: 240 cm)


**IROKO  
THERMO AYOUS  
PADOEK/PADOUK**
**H x B – H x L**

TH01006	300 x 192 cm
TH01007	300 x 252 cm
TH01008	300 x 312 cm
TH01009	300 x 372 cm
TH01010	300 x 500 cm
TH01011	300 x 600 cm

**H x B – H x L**

TH01012	390 x 192 cm
TH01013	390 x 252 cm
TH01014	390 x 312 cm
TH01015	390 x 372 cm
TH01016	390 x 500 cm
TH01017	390 x 600 cm

**Sienna met luifel – Sienna avec auvent**

TH0546	300 x 192 cm + 150 cm	TH0564	300 x 192 cm + 300 cm
TH0547	300 x 252 cm + 150 cm	TH0565	300 x 252 cm + 300 cm
TH0548	300 x 312 cm + 150 cm	TH0566	300 x 312 cm + 300 cm
TH0549	300 x 372 cm + 150 cm	TH0567	300 x 372 cm + 300 cm
TH0550	300 x 500 cm + 150 cm	TH0568	300 x 500 cm + 300 cm
TH0551	300 x 600 cm + 150 cm	TH0569	300 x 600 cm + 300 cm

TH0552	300 x 192 cm + 200 cm	TH0570	300 x 192 cm + 350 cm
TH0553	300 x 252 cm + 200 cm	TH0571	300 x 252 cm + 350 cm
TH0554	300 x 312 cm + 200 cm	TH0572	300 x 312 cm + 350 cm
TH0555	300 x 372 cm + 200 cm	TH0573	300 x 372 cm + 350 cm
TH0556	300 x 500 cm + 200 cm	TH0574	300 x 500 cm + 350 cm
TH0557	300 x 600 cm + 200 cm	TH0575	300 x 600 cm + 350 cm

TH0558	300 x 192 cm + 250 cm	TH0576	300 x 192 cm + 400 cm
TH0559	300 x 252 cm + 250 cm	TH0577	300 x 252 cm + 400 cm
TH0560	300 x 312 cm + 250 cm	TH0578	300 x 312 cm + 400 cm
TH0561	300 x 372 cm + 250 cm	TH0579	300 x 372 cm + 400 cm
TH0562	300 x 500 cm + 250 cm	TH0580	300 x 500 cm + 400 cm
TH0563	300 x 600 cm + 250 cm	TH0581	300 x 600 cm + 400 cm

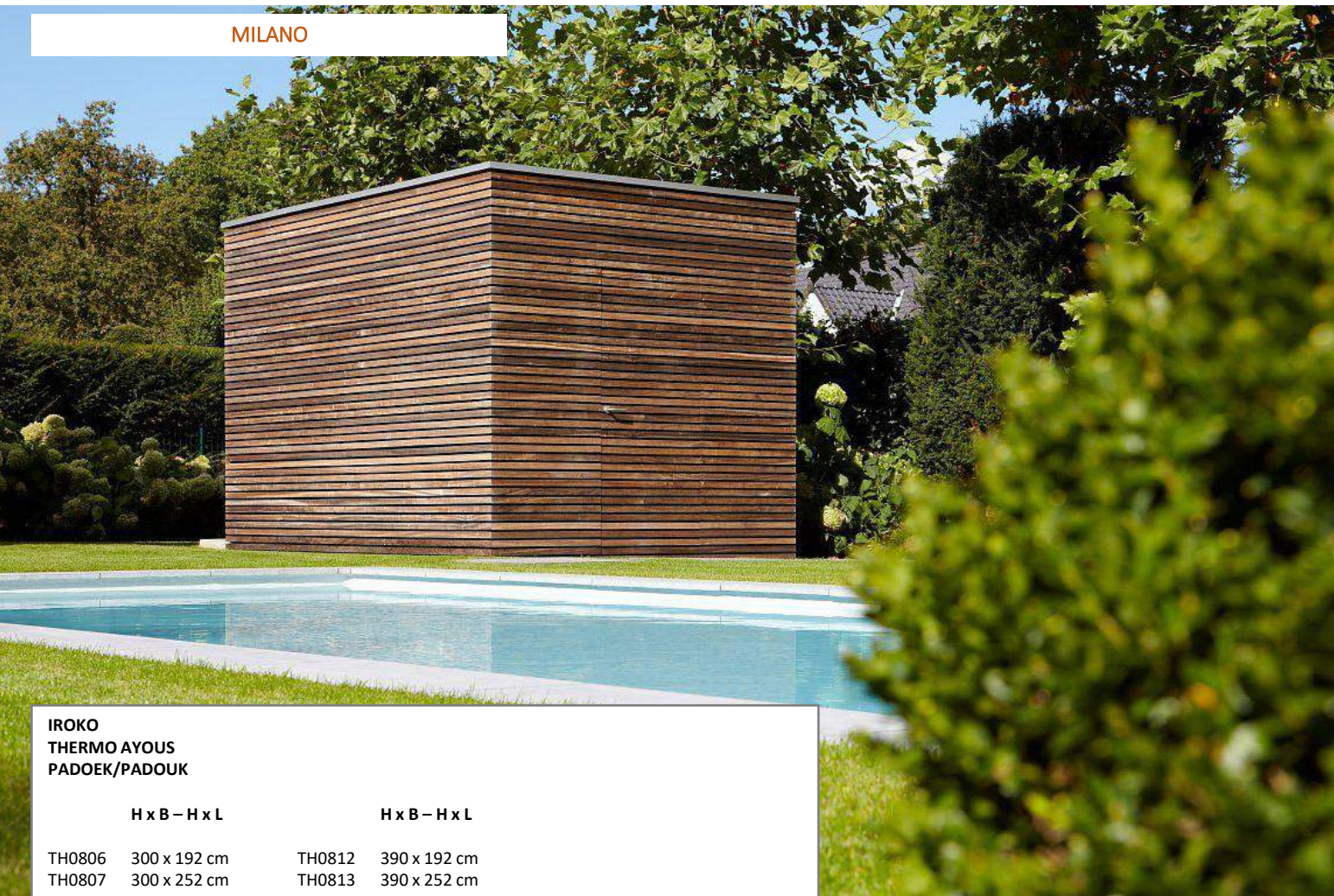
**OPTIES – OPTIONS**

MIOPTIE0001  
MIOPTIE0002

Dubbelzijdige achterwand – Paroi arrière avec double bardage  
Dakrand zwart gelakt aluminium – Finition du toit en aluminium laqué noir

Extra deur – Porte supplémentaire  
Vast raam – Fenêtre fixe  
Openvallend raam – Fenêtre basculante

## MILANO


**IROKO  
THERMO AYOUS  
PADOEK/PADOUK**

	H x B – H x L		H x B – H x L
TH0806	300 x 192 cm	TH0812	390 x 192 cm
TH0807	300 x 252 cm	TH0813	390 x 252 cm
TH0808	300 x 312 cm	TH0814	390 x 312 cm
TH0809	300 x 372 cm	TH0815	390 x 372 cm
TH0810	300 x 500 cm	TH0816	390 x 500 cm
TH0811	300 x 600 cm	TH0817	390 x 600 cm

**Milano met luifel – Milano avec auvent**

TH0510	300 x 192 cm + 150 cm	TH0528	300 x 192 cm + 300 cm
TH0511	300 x 252 cm + 150 cm	TH0529	300 x 252 cm + 300 cm
TH0512	300 x 312 cm + 150 cm	TH0530	300 x 312 cm + 300 cm
TH0513	300 x 372 cm + 150 cm	TH0531	300 x 372 cm + 300 cm
TH0514	300 x 500 cm + 150 cm	TH0532	300 x 500 cm + 300 cm
TH0515	300 x 600 cm + 150 cm	TH0533	300 x 600 cm + 300 cm
TH0516	300 x 192 cm + 200 cm	TH0534	300 x 192 cm + 350 cm
TH0517	300 x 252 cm + 200 cm	TH0535	300 x 252 cm + 350 cm
TH0518	300 x 312 cm + 200 cm	TH0536	300 x 312 cm + 350 cm
TH0519	300 x 372 cm + 200 cm	TH0537	300 x 372 cm + 350 cm
TH0520	300 x 500 cm + 200 cm	TH0538	300 x 500 cm + 350 cm
TH0521	300 x 600 cm + 200 cm	TH0539	300 x 600 cm + 350 cm
TH0522	300 x 192 cm + 250 cm	TH0540	300 x 192 cm + 400 cm
TH0523	300 x 252 cm + 250 cm	TH0541	300 x 252 cm + 400 cm
TH0524	300 x 312 cm + 250 cm	TH0542	300 x 312 cm + 400 cm
TH0525	300 x 372 cm + 250 cm	TH0543	300 x 372 cm + 400 cm
TH0526	300 x 500 cm + 250 cm	TH0544	300 x 500 cm + 400 cm
TH0527	300 x 600 cm + 250 cm	TH0545	300 x 600 cm + 400 cm

Paneelbouw. Wanden zijn voorzien van Biplax, UV bestendige folie en verluchttingslat. Dak : houten onderdak + EPDM folie. Dakrand afgewerkt met koperen profiel. 1 opvallend raam op zijkant met helder glas. Deur : Enkele opendraaiende deur bij voorkant 300 cm – Dubbele opendraaiende deur bij voorkant 390 cm.

Construction en panneaux. Parois pourvues de biplext et latte d'aération. Toit: sous-toit en bois + tôle EPDM fini avec profil en cuivre. 1 fenêtre basculante sur paroi latérale avec verre clair. Porte: Simple porte à tambour plein bois sur la façade de 300 cm – Double porte à tambour en plein bois sur la façade de 390 cm.


**OPTIES – OPTIONS**

MIOPTIE0001	Dubbelzijdige achterwand – Paroi arrière avec double bardage
MIOPTIE0002	Dakrand zwart gelakt aluminium – Finition du toit en aluminium laqué noir

Extra deur – Porte supplémentaire  
Vast raam – Fenêtre fixe  
Opvallend raam – Fenêtre basculante





MONACO

Paneelbouw met verticale beplanking . Wanden zijn voorzien van een delta-folie en tengellat. Onderdak in OSB platen 18 mm + EPDM folie in 1 deel + aluminium dakrand. Plafond voor luifel los meegeleverd – schuifdeur met mat glas op voorzijde berging.

Construction en panneaux avec bardage vertical. Parois pourvus de pare vapeur. Sous-toit en OSB 18 mm + finition du toit en aluminium . Plafond pour auvent livré non-monté. Simple porte coulissante avec verre sablé en façade de l’abri.

IROKO  
THERMO AYOUS  
PADOEK – PADOUK

H x B – H x L

TH0683 360 x 400 cm + 360 cm luifel - auvent  
TH0684 300 x 300 cm + 350 cm luifel - auvent  
TH0685 350 x 350 cm + 350 cm luifel – auvent



MARSEILLE

Paneelbouw. Wanden zijn voorzien van een delta-folie en tengellat. Onderdak in OSB platen 18 mm + EPDM folie in 1 deel + aluminium dakrand. Deur: 1 enkele deur en 1 vast frame in hardhout.

Construction en panneaux. Parois pourvus de pare vapeur. Sous-toit en OSB 18 mm + finition du toit en aluminium . Porte: 1 simple porte et 1 paroi en lattage en bois exotique.

IROKO  
THERMO AYOUS  
PADOEK/PADOUK

H x B – H x L

TH0212 600 x 300 cm  
Berging – abri: 200 x 260 cm  
Luifel – auvent: 400 x 300 cm



RIMINI

Paneelbouw . Wanden zijn voorzien van een delta-folie en tengellat. Onderdak in OSB platen 18 mm + EPDM folie in 1 deel + zwarte aluminium dakrand. 1 enkele deur volhout. Wandhoogte 240 cm.

Construction en panneaux. Parois pourvus de pare vapeur. Sous-toit en OSB 18 mm + finition du toit en aluminium noir. 1 simple porte plein bois. Hauteur parois : 240 cm

IROKO  
THERMO AYOUS  
PADOEK – PADOUK

H x B – H x L

TH01400 410 x 372 cm



LUCCA

Paneelbouw. Wanden voorzien van bplex en tengellat. Dak: Onderdak in multiplex 18 mm + EPDM folie en afgewerkt met zwart aluminium dakrand. 1 enkele deur en 2 openvallende raamstroken zwart geolied met dubbele beglazing. Geen binnenafwerking. Totale hoogte : 2m40. Construction en panneaux. Parois pourvus de bplex et latte d’aération. Toit: sous-toit en multiplex 18mm + tôle epdm et finition en aluminium noir. 1 simple porte et 2 fenêtres verticales et basculantes traités en huile noir avec double vitrage. Hauteur totale: 2m40.

IROKO  
THERMO AYOUS  
PADOEK / PADOUK

H x B – H x L

TH01401 390 x 312 cm  
TH01402 390 x 372 cm  
TH01403 390 x 500 cm  
TH01404 390 x 600 cm



### FANO

Paneelbouw vervaardigd uit een kader in vuren geïmpregneerd, bekleed met volkunststof incl. dampscherm – Dak: houten onderdak + EPDM folie, afgewerkt met alu profiel – PVC afvoerpijp. Totale hoogte: 235 cm – Enkele deur 80 x 184 cm, dubbele deur: 160 x 184 cm, schuifdeur 122 x 184 cm – Vast raam in zijwand.

Construction en panneaux composée d'un cadre en pin blanc imprégné, revêtu avec des panneaux HPL "High Pressure Laminate" – Toit : sous-toit en bois + tôle EPDM – Avec écoulement des eaux en PVC à l'intérieur – Hauteur totale : 235 cm – Simple porte 80 x 184 cm, double porte 160 x 184 cm, porte coulissante 122 x 184 cm – Une fenêtre fixe sur le côté.

HPL "HIGH PRESSURE LAMINATE" antraciet grijs / gris anthracite

#### B x D – L x P



TH0930	197 x 210 cm
TH0931	197 x 250 cm
TH0932	197 x 290 cm
TH0933	197 x 340 cm



TH0934	237 x 210 cm
TH0935	237 x 250 cm
TH0936	237 x 290 cm
TH0937	237 x 340 cm



TH0938	287 x 210 cm
TH0939	287 x 250 cm
TH0940	287 x 290 cm
TH0941	287 x 340 cm



TH0942	316 x 210 cm
TH0943	316 x 250 cm
TH0944	316 x 290 cm
TH0945	316 x 340 cm



TH0946	366 x 210 cm
TH0947	366 x 250 cm
TH0948	366 x 290 cm
TH0949	366 x 340 cm



TH0950	286 x 210 cm
TH0951	286 x 250 cm
TH0952	286 x 290 cm
TH0953	286 x 340 cm



TH0954	316 x 210 cm
TH0955	316 x 250 cm
TH0956	316 x 290 cm
TH0957	316 x 340 cm



TH0958	366 x 210 cm
TH0959	366 x 250 cm
TH0960	366 x 290 cm
TH0961	366 x 340 cm



TH0962	386 x 210 cm
TH0963	386 x 250 cm
TH0964	386 x 290 cm
TH0965	386 x 340 cm

NEW  
RAL kleuren  
Couleurs RAL



### VERBIER

Paneelbouw vervaardigd uit een kader in vuren geïmpregneerd, bekleed met planken in houtcomposiet. Dak : houten onderdak + EPDM folie, afgewerkt met alu profiel – PVC afvoerpijp – Totale hoogte : 230 cm – Enkele schuifdeur 100 x 200 cm, met of zonder tussenverdeling, gelakt aluminium RAL9006 of RAL9004.

Construction en panneaux composée d'un cadre en pin blanc imprégné, revêtu avec des planches en bois composite – Toit : sous-toit en bois + tôle EPDM – Avec écoulement des eaux – Hauteur totale : 230 cm – Simple porte coulissante 100 x 200 cm avec ou sans répartitions, cadre en aluminium RAL9006 ou RAL9004.

HOUTCOMPOSIT / BOIS COMPOSITE

#### B x D – L x P

TH01054	300 x 200 cm
TH01055	300 x 250 cm
TH01056	300 x 300 cm
TH01057	300 x 350 cm
TH01058	300 x 400 cm
TH01059	300 x 450 cm
TH01060	300 x 500 cm
TH01061	300 x 550 cm
TH01062	300 x 600 cm

TH01063	350 x 200 cm
TH01064	350 x 250 cm
TH01065	350 x 300 cm
TH01066	350 x 350 cm
TH01067	350 x 400 cm
TH01068	350 x 450 cm
TH01069	350 x 500 cm
TH01070	350 x 550 cm
TH01071	350 x 600 cm

TH01072	400 x 200 cm
TH01073	400 x 250 cm
TH01074	400 x 300 cm
TH01075	400 x 350 cm
TH01076	400 x 400 cm
TH01077	400 x 450 cm
TH01078	400 x 500 cm
TH01079	400 x 550 cm
TH01080	400 x 600 cm



OPTIES : Zijluifel – Volle wand – vloer – extra raam  
OPTIONS : Extention – Paroi – Plancher – Fenêtre supplémentaire

OPTIES : Zijluifel – Volle wand – vloer – extra raam  
OPTIONS : Extention – Paroi – Plancher – Fenêtre supplémentaire



### NENDAZ

Paneelbouw vervaardigd uit een kader in vuren geïmpregneerd, bekleed met planken in houtcomposiet. Dak : houten onderdak + EPDM folie, afgewerkt met alu profiel – PVC afvoerpijp – Totale hoogte : 229 cm – Enkele schuifdeur 100 x 200 cm, met of zonder tussenverdeling, gelakt aluminium RAL9006 of RAL9004.

Construction en panneaux composée d'un cadre en pin blanc imprégné, revêtu avec des planches en bois composite – Toit : sous-toit en bois + tôle EPDM – Avec écoulement des eaux – Hauteur totale : 229 cm – Simple porte coulissante 100 x 200 cm avec ou sans répartitions, cadre en aluminium RAL9006 ou RAL9004.

#### HOUTCOMPOSITIET / BOIS COMPOSITE

##### B x D – L x P

TH01400	300 x 200 cm
TH01401	300 x 250 cm
TH01402	300 x 300 cm
TH01403	300 x 350 cm
TH01404	300 x 400 cm
TH01405	300 x 450 cm
TH01406	300 x 500 cm
TH01407	300 x 550 cm
TH01408	300 x 600 cm

TH01409	350 x 200 cm
TH01410	350 x 250 cm
TH01411	350 x 300 cm
TH01412	350 x 350 cm
TH01413	350 x 400 cm
TH01414	350 x 450 cm
TH01415	350 x 500 cm
TH01416	350 x 550 cm
TH01417	350 x 600 cm

TH01418	400 x 200 cm
TH01419	400 x 250 cm
TH01420	400 x 300 cm
TH01421	400 x 350 cm
TH01422	400 x 400 cm
TH01423	400 x 450 cm
TH01424	400 x 500 cm
TH01425	400 x 550 cm
TH01426	400 x 600 cm



**OPTIES :** Zijluisfel – Volle wand – vloer – extra raam  
**OPTIONS :** Extension – Paroi – Plancher – Fenêtre supplémentaire



### MALIBU

Aluminium liggers 14 x 21 cm tussen aluminium palen 14 x 14 cm in RAL9004 of RAL9010 voorzien van paalvoet. Opvulling in hout naar keuze. Dak: EPDM op OSB plaat 18 mm.

Traverses en aluminium 14 x 21 cm entre poteaux en aluminium 14 x 14 cm en RAL9004 ou RAL9010 pourvus de support à visser. Finition en bois. Toit: Tôle EPDM sur panneaux OSB.


#### ALUMINIUM + THERMOWOOD VUREN / PIN BLANC ALUMINIUM + THERMOWOOD AYOUS ALUMINIUM + PADOEK / PADOUK

##### B x D – L x P

MAW0001	298 x 208 cm
MAW0002	298 x 298 cm
MAW0003	298 x 388 cm
MAW0004	298 x 478 cm

MAW0005	388 x 208 cm
MAW0006	388 x 298 cm
MAW0007	388 x 388 cm
MAW0008	388 x 478 cm

MAW0009	478 x 208 cm
MAW0010	478 x 298 cm
MAW0011	478 x 388 cm
MAW0012	478 x 478 cm



**OPTIES :** Zijluisfel – Voorluisfel  
**OPTIONS :** Extension sur le côté ou devant

COTTAGE LINE SERIEWERK – COTTAGE LINE PRODUCTION EN SERIE

Blokbouw – Houtdikte 28 mm – Ramen met gehard glas – Drempel in aluminium – Voorzien van een ventilatieset – Dak: Houten onderdak + roofing – Opties: Binnenvloer – Houtberging.

Construction en planches à clin 28 mm – Fenêtres en verre trempé – Seuil en aluminium – Doté d'un kit de ventilation – Toit: Sous-toit en bois + roofing – Options: Plancher – Abri-bûches.



DEN / PIN onbehandeld – non-traité

TH0255 198 x 298 cm



DEN / PIN onbehandeld – non-traité

DEN / PIN geïmpregneerd - traité en autoclave

TH0256 298 x 388 cm



DEN / PIN onbehandeld – non-traité

TH0257 298 x 298 cm + 364,4 cm



CROFT

Paneelbouw vervaardigd uit plankjes 26 x 155 mm, genageld op een kader van 32 x 56 mm. Dak: Houten onderdak + gelamineerde shingels bruin of grijs. Dakoversteek voor-en achteraan ca. 20 cm, zijkant ca. 14 cm. Dakhelling 45°. Zijkanthoogte: 165 cm. Opvallend raam.

Construction en panneaux composée de planchettes 26 x 155 mm, clouées sur un cadre de 32 x 56 mm. Toit: Sous-toit en bois + shingels en roofing brun ou gris. Passage du toit devant et en arrière ca. 20 cm, sur les côtés ca. 14 cm. Pente 45°. Fenêtre basculante.



LODGE

Paneelbouw vervaardigd uit plankjes 26 x 155 mm, genageld op een kader van 32 x 56 mm. Dak: Houten onderdak + gelamineerde shingels bruin of grijs. Dakoversteek zijkant ca. 12 cm. Dakhelling 35°. Deur: 164 x 200 cm – Opvallend raam en vast metalen ovaal raam.

Construction en panneaux composée de planchettes 26 x 155 mm, clouées sur un cadre de 32 x 56 mm. Toit: Sous-toit en bois + shingels en roofing brun ou gris. Passage du toit devant et sur les côtés ca. 12 cm. Pente 35°. Double porte 164 x 200 cm. Fenêtre basculante et fenêtre fixe, oval en métal.

VUREN / PIN BLANC onbehandeld – non-traité

VUREN / PIN BLANC traité en autoclave

Croft met enkele deur 87 x 191 cm – Croft avec simple porte 87 x 191 cm

TH01081 200 x 300 cm

TH01082 200 x 350 cm

TH01083 200 x 400 cm

TH01084 200 x 450 cm

TH01085 200 x 500 cm

Croft met dubbele deur 164 x 191 cm – Croft avec double porte 164 x 191 cm

TH0890 250 x 300 cm

TH0891 250 x 350 cm

TH0892 250 x 400 cm

TH0893 250 x 450 cm

TH1212 250 x 500 cm

TH0894 300 x 300 cm

TH0895 300 x 350 cm

TH0896 300 x 400 cm

TH0897 300 x 450 cm

TH1086 300 x 500 cm

TH0904 350 x 300 cm

TH0905 350 x 350 cm

TH0906 350 x 400 cm

TH0907 350 x 450 cm

TH1213 350 x 500 cm



VUREN / PIN BLANC onbehandeld – non-traité

VUREN / PIN BLANC traité en autoclave

B x D – L x P

TH0450 350 x 250 cm

TH0451 350 x 300 cm

TH0452 400 x 250 cm

TH0453 400 x 300 cm



Zijluifel met eiken palen – Auvent avec poteaux en chêne

LFCLL0001 250 x 250 cm

LFCLL0002 250 x 300 cm

LFCLL0003 350 x 250 cm

LFCLL0004 350 x 300 cm

LFCLL0005 300 x 250 cm

LFCLL0006 300 x 300 cm

LFCLL0007 400 x 250 cm

LFCLL0008 400 x 300 cm



OPTIES: Voorluifel met eiken palen en liggers – Aanbouwschuur – Zijdak – Volle wand – Vloer

OPTIONS: Auvent devant avec poteaux et poutres en chêne – Abri-bûches – Paroi – Plancher



POMPEI

Paneelbouw met brede, fijn bezaagde beplanking. Wanden zijn voorzien van deltafolie en tengellat. Dak : houten onderdak. 1 dubbele deur met 2 ronde raampjes.

Construction en panneaux avec bardage en bois scié. Parois pourvues de pare vapeur. Toit : sous-toit en bois. 1 double porte avec 2 fenêtres rondes.

LARIKS / MELEZE  
THERMO AYOUS  
EIK / CHÊNE

B x D – L x P

TH01088 400 x 300 cm



LODGE V

Paneelbouw vervaardigd uit planken 26 x 155 mm, genageld op een kader van 32 x 56 mm. Dak: Houten onderdak + gelamineerde shingels bruin of grijs. Dakoversteek zijkant ca. 12 cm. Dakhelling 35°. Deur : 164 x 191 cm – Opvallend raam en vast metalen ovaal raam.

Construction en panneaux composée de planchettes 26 x 155 mm, clouées sur un cadre de 32 x 56 mm. Toit : Sous-toit en bois + shingels en roofing brun ou gris. Passage du toit devant et sur les côtés ca. 12 cm. Pente 35°. Double porte 164 x 191 cm. Fenêtre basculante et fenêtre fixe, oval en métal.

VUREN / PIN BLANC onbehandeld – non-traité  
VUREN / PIN BLANC traité en autoclave

B x D – L x P

TH0454	300 x 250 cm + 100 cm
TH0455	300 x 300 cm + 100 cm
TH0456	350 x 250 cm + 100 cm
TH0457	350 x 300 cm + 100 cm
TH0458	400 x 250 cm + 100 cm
TH0459	400 x 300 cm + 100 cm

Zijluisel met eiken palen – Auvent avec poteaux en chêne

LFCLLV0001	250 x 250 cm
LFCLLV0002	250 x 300 cm
LFCLLV0003	350 x 250 cm
LFCLLV0004	350 x 300 cm
LFCLLV0005	300 x 250 cm
LFCLLV0006	300 x 300 cm
LFCLLV0007	400 x 250 cm
LFCLLV0008	400 x 300 cm



KENT

Paneelbouw met brede, fijn bezaagde beplanking. Wanden zijn voorzien van deltafolie en tengellat. Dak : Houten onderdak. 1 vast raam helder glas op zijkant – 1 enkele deur volhout op voorzijde.

Construction en panneaux avec bardage en bois scié. Parois pourvues de pare vapeur. Toit : sous-toit en bois. 1 fenêtre fixe sur la paroi latérale et 1 porte plein bois en façade.

LARIKS / MELEZE  
IROKO  
EIK / CHÊNE

B x D – L x P

TH01087 281 x 362 cm



OPTIES : Aanbouwschuur – Volle wand – Vloer – Ceder dak  
OPTIONS : Abri-bûches – Paroie pleine – Plancher – Toit en tuiles de cèdre.

OPTIES : Ceder dak - Houtberging – Raampje in deur  
OPTIONS : Toit en cèdre - Abri-bûches – Fenêtre ronde dans la porte.



LONDON

Paneelbouw met brede, fijn bezaagde beplanking. Wanden zijn voorzien van deltafolie en tengellat. Dak : houten onderdak . 1 dubbele deur volhout en 2 metalen raampjes op voorzijde.

Construction en panneaux avec bardage en bois scié. Parois pourvues de pare vapeur. Toit : sous-toit en bois. 1 double porte plein bois et 2 fenêtres en métal en façade.

LARIKS / MELEZE  
IROKO  
EIK / CHÊNE

B x D – L x P

TH01234 400 x 250 cm + 100 cm voorluifel – auvent devant.



WALES

Paneelbouw met brede, fijn bezaagde beplanking. Wanden zijn voorzien van deltafolie en tengellat. Dak : houten onderdak. Achterwand luifel voorzien van dubbele beplanking. 1 vast raam helder glas op zijkant – 1 dubbele deur volhout onder luifel. Eiken steunpalen en balken.

Construction en panneaux avec bardage en bois scié. Parois pourvues de pare vapeur. Toit : sous-toit en bois. Paroi arrière de l' auvent pourvue de double bardage. 1 fenêtre fixe sur la paroi latérale et 1 double porte plein bois sous l auvent. Poteaux et poutres en chêne

LARIKS / MELEZE  
IROKO  
EIK / CHÊNE

B x D – L x P

TH01221 281 x 250 cm + 281 x 350 cm (luifel – auvent)

TH01222 281 x 250 cm + 281 x 390 cm (luifel – auvent)

TH01223 281 x 300 cm + 281 x 300 cm (luifel – auvent)

TH01224 281 x 300 cm + 281 x 350 cm (luifel – auvent)

TH01225 281 x 300 cm + 281 x 390 cm (luifel – auvent)

TH01226 310 x 300 cm + 310 x 390 cm (luifel – auvent)

TH01227 310 x 300 cm + 310 x 450 cm (luifel – auvent)

TH01228 310 x 370 cm + 310 x 390 cm (luifel – auvent)

TH01229 310 x 370 cm + 310 x 450 cm (luifel – auvent)

TH01230 370 x 300 cm + 370 x 390 cm (luifel – auvent)

TH01231 370 x 300 cm + 370 x 450 cm (luifel – auvent)

TH01232 370 x 370 cm + 370 x 390 cm (luifel – auvent)

TH01233 370 x 370 cm + 370 x 450 cm (luifel – auvent)

**OPTIES :** Dak in ceder shingels - Raampjes in deur – Houtberging - Vloer  
**OPTIONS :** Toit en cèdre - Fenêtres dans la porte – abri-bûches - Plancher



LIVERPOOL

Paneelbouw met brede, fijn bezaagde beplanking. Wanden zijn voorzien van deltafolie en tengellat. Dak : Houten. 1 dubbele deur volhout en 2 metalen raampjes op de voorzijde.

Construction en panneaux avec bardage en bois scié. Parois pourvues de pare vapeur. Toit : sous-toit en bois. 1 double porte plein bois et 2 fenêtres en métal en façade.

LARIKS / MELEZE  
THERMO AYOUS  
EIK / CHÊNE

B x D – L x P

TH01089 550 x 250 cm + 100 cm voorluifel – Auvent devant

**OPTIES :** Dak in ceder shingels - Raampje in deur – Vloer.  
**OPTIONS :** Tuiles en cèdre - Fenêtre ronde dans la porte – Plancher.





### NORMANDIE

Paneelbouw met brede, fijn bezaagde beplanking. Wanden zijn voorzien van deltafolie en tengellat. Achterwand en zijwand voorzien van dubbele beplanking. Dak : houten onderdak + dak zonder ceder shingels. 1 enkele deur volhout op voorzijde. Eiken palen en balken met sierboogjes (14 x 14 cm)

Construction en panneaux avec bardage en bois scié. Parois pourvues de pare vapeur. Parois sous la terrasse pourvues de double bardage. Toit : sous-toit en bois sans tuiles de cèdre. 1 simple porte plein bois en façade.

LARIKS / MELEZE  
IROKO  
EIK / CHÊNE



- |         |  |
|---------|--|
| TH01565 | 350 x 200 cm (Berging – Abri) + 350 x 400 cm (Overdekt terras – terrasse couverte) |
| TH01566 | 400 x 250 cm (Berging – Abri) + 400 x 350 cm (Overdekt terras – terrasse couverte) |
| TH01565 | 500 x 250 cm (Berging – Abri) + 500 x 500 cm (terras – terrasse couverte)          |



### SHEFFIELD

Paneelbouw vervaardigd uit planchetten 26 x 155 mm, genageld op een kader van 32 x 56 mm. Dak: Houten onderdak + gelamineerde shingels bruin of grijs. Dakoversteek rondom ca. 15 cm. Dakhelling 35°. Enkele deur 87 x 191 cm, dubbele deur 164 x 191 cm. Zijluifel met eiken palen 12 x 12 cm.

Construction en panneaux composée de planchettes 26 x 155 mm, clouées sur un cadre de 32 x 56 mm. Toit : Sous-toit en bois + shingels en roofing brun ou gris. Passage du toit autour ca. 15 cm. Pente 35°. Simple porte 87 x 191 cm, double porte 164 x 191 cm. Terrasse couverte avec poteaux de 12 x 12 cm.

VUREN / PIN BLANC onbehandeld – non-traité  
VUREN / PIN BLANC geïmpregneerd – traité en autoclave

- |         |  |
|---------|--|
| TH01211 | 200 x 300 cm + 300 cm zijluifel – auvent |
| TH01212 | 200 x 300 cm + 350 cm zijluifel – auvent |
| TH01213 | 200 x 300 cm + 400 cm zijluifel – auvent |
| TH01214 | 200 x 300 cm + 500 cm zijluifel – auvent |
| TH01215 | 200 x 300 cm + 600 cm zijluifel – auvent |

- |         |  |
|---------|--|
| TH01216 | 200 x 350 cm + 300 cm zijluifel – auvent |
| TH01217 | 200 x 350 cm + 350 cm zijluifel – auvent |
| TH01218 | 200 x 350 cm + 400 cm zijluifel – auvent |
| TH01219 | 200 x 350 cm + 500 cm zijluifel – auvent |
| TH01220 | 200 x 350 cm + 600 cm zijluifel – auvent |



### WALES BASIC

Paneelbouw met brede, fijn bezaagde beplanking. Wanden zijn niet voorzien van deltafolie en tengellat. Dak : houten onderdak. Achterwand luifel voorzien van dubbele beplanking. 1 vast raam helder glas op zijkant – 1 dubbele deur volhout onder luifel. Eiken steunpalen en balken.

Construction en panneaux avec bardage en bois scié. Parois pourvues de pare vapeur. Toit : sous-toit en bois. Paroi arrière de l'auvent pourvue de double bardage. 1 fenêtre fixe sur la paroi latérale et 1 double porte plein bois sous l'auvent. Poteaux et poutres en chêne

LARIKS / MELEZE  
IROKO  
EIK / CHÊNE

#### B x D – L x P

- |         |   |
|---------|---|
| TH01550 | 281 x 250 cm + 281 x 350 cm (luifel – auvent) |
| TH01551 | 281 x 250 cm + 281 x 390 cm (luifel – auvent) |
| TH01552 | 281 x 300 cm + 281 x 300 cm (luifel – auvent) |
| TH01553 | 281 x 300 cm + 281 x 350 cm (luifel – auvent) |
| TH01554 | 281 x 300 cm + 281 x 390 cm (luifel – auvent) |
| TH01555 | 310 x 300 cm + 310 x 390 cm (luifel – auvent) |
| TH01556 | 310 x 300 cm + 310 x 450 cm (luifel – auvent) |
| TH01557 | 310 x 370 cm + 310 x 390 cm (luifel – auvent) |
| TH01558 | 310 x 370 cm + 310 x 450 cm (luifel – auvent) |
| TH01559 | 370 x 300 cm + 370 x 390 cm (luifel – auvent) |
| TH01560 | 370 x 300 cm + 370 x 450 cm (luifel – auvent) |
| TH01561 | 370 x 370 cm + 370 x 390 cm (luifel – auvent) |
| TH01562 | 370 x 370 cm + 370 x 450 cm (luifel – auvent) |

**OPTIES :** Houtberging - Vloer  
**OPTIONS :** Abri-bûches - Plancher



**DOUGLAS onbehandeld – non-traité****DOUGLAS geïmpregneerd – traité en autoclave**

	LO0031	51,5 x 155 cm Buitenmaat – Dimension extérieure 45 x 150 cm Binnenmaat – Dimension intérieure
	LO0032	71,2 x 39 cm Buitenmaat – Dimension extérieure 66,2 x 32,5 cm Binnenmaat – Dimension intérieure
	LO0033	141,2 x 83,7 cm Buitenmaat – Dimension extérieure 136,2 x 77,2 cm Binnenmaat – Dimension intérieure
	LO0034	89,8 x 136,3 cm Buitenmaat – Dimension extérieure 84,8 x 129,8 cm Binnenmaat – Dimension intérieure
	LO0035	89,8 x 70,3 cm Buitenmaat – Dimension extérieure 84,8 x 63,8 cm Binnenmaat – Dimension intérieure
	LO0020	90 x 201 cm Buitenmaat – Dimension extérieure 84,8 x 196,6 cm Binnenmaat – Dimension intérieure
	LO0021	168 x 201 cm Buitenmaat – Dimension extérieure 163,2 x 196,6 cm Binnenmaat – Dimension intérieure
	LO0022	90 x 201 cm Buitenmaat – Dimension extérieure 84,8 x 196,6 cm Binnenmaat – Dimension intérieure
	LO0023	168 x 201 cm Buitenmaat – Dimension extérieure 163,2 x 196,6 cm Binnenmaat – Dimension intérieure
	LO0024	90 x 201 cm Buitenmaat – Dimension extérieure 84,8 x 196,6 cm Binnenmaat – Dimension intérieure
	LO0025	168 x 201 cm Buitenmaat – Dimension extérieure 163,2 x 196,6 cm Binnenmaat – Dimension intérieure
	LO0026	90 x 201 cm Buitenmaat – Dimension extérieure 84,8 x 196,6 cm Binnenmaat – Dimension intérieure
	LO0027	168 x 201 cm Buitenmaat – Dimension extérieure 163,2 x 196,6 cm Binnenmaat – Dimension intérieure
	LO0028	119 x 209 cm Buitenmaat – Dimension extérieure 114 x 205 cm Binnenmaat – Dimension intérieure
	LO0029	110 x 214,5 cm Buitenmaat – Dimension extérieure 105 x 210 cm Binnenmaat – Dimension intérieure
	LO0030	255 x 209 cm Buitenmaat – Dimension extérieure 250 x 205 cm Binnenmaat – Dimension intérieure

**VUREN / PIN BLANC onbehandeld – non-traité****VUREN / PIN BLANC geïmpregneerd – traité en autoclave**

	LO0001	168 x 201 cm Buitenmaat – Dimension extérieure 163,2 x 196,6 cm Binnenmaat – Dimension intérieure
	LO0002	168 x 201 cm Buitenmaat – Dimension extérieure 163,2 x 196,6 cm Binnenmaat – Dimension intérieure
	LO0003	168 x 201 cm Buitenmaat – Dimension extérieure 163,2 x 196,6 cm Binnenmaat – Dimension intérieure
	LO0004	168 x 201 cm Buitenmaat – Dimension extérieure 163,2 x 196,6 cm Binnenmaat – Dimension intérieure
	LO0005	90 x 201 cm Buitenmaat – Dimension extérieure 84,8 x 196,6 cm Binnenmaat – Dimension intérieure
	LO0006	90 x 201 cm Buitenmaat – Dimension extérieure 84,8 x 196,6 cm Binnenmaat – Dimension intérieure
	LO0007	90 x 201 cm Buitenmaat – Dimension extérieure 84,8 x 196,6 cm Binnenmaat – Dimension intérieure
	LO0008	112 x 201 cm Buitenmaat – Dimension extérieure 106,9 x 196,6 cm Binnenmaat – Dimension intérieure
	LO0009	90 x 201 cm Buitenmaat – Dimension extérieure 84,8 x 196,6 cm Binnenmaat – Dimension intérieure
	LO0010	112 x 201 cm Buitenmaat – Dimension extérieure 106,9 x 196,6 cm Binnenmaat – Dimension intérieure
	LO0011	90 x 201 cm Buitenmaat – Dimension extérieure 84,8 x 196,6 cm Binnenmaat – Dimension intérieure
	LO0012	90 x 201 cm Buitenmaat – Dimension extérieure 84,8 x 196,6 cm Binnenmaat – Dimension intérieure
	LO0013	89,8 x 70,3 cm Buitenmaat – Dimension extérieure 84,8 x 63,8 cm Binnenmaat – Dimension intérieure
	LO0014	84,4 x 120,4 cm Buitenmaat – Dimension extérieure 79,4 x 113,9 cm Binnenmaat – Dimension intérieure
	LO0015	112 x 120,5 cm Buitenmaat – Dimension extérieure 107 x 114 cm Binnenmaat – Dimension intérieure
	LO0018	71,2 x 43,8 cm Buitenmaat – Dimension extérieure 66,2 x 37,3 cm Binnenmaat – Dimension intérieure
	LO0019	71,2 x 43,8 cm Buitenmaat – Dimension extérieure 66,2 x 37,3 cm Binnenmaat – Dimension intérieure

## GARAGES



**GARAGE CROFT**

Paneelbouw vervaardigd uit planchetten 26 x 155 mm, genageld op een kader van 32 x 56 mm. Dak: Houten onderdak + gelamineerde shingels bruin of grijs. Dakoversteek voor-en achteraan ca. 20 cm, zijkant ca. 15 cm. Dakhelling 45°. Zijkanthoogte : 215 cm. Opvallend raam. Draaipoort 250 x 200 cm.

Construction en panneaux composée de planchettes 26 x 155 mm, clouées sur un cadre de 32 x 56 mm. Toit : Sous-toit en bois + shingels en roofing brun ou gris. Passage du toit devant et en arrière ca. 20 cm, sur les côtés ca. 15 cm. Pente 45°. Fenêtre basculante. Portail de 250 x 200 cm



**GARAGE MODERN**

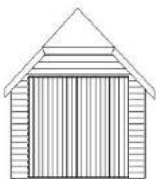
Paneelbouw met plankdikte 19 mm – Kantelpoort 253 x 203 cm. Totale hoogte : 245 cm. Dak : metaalplaat zonder onderdak, zonder dakgoot.

Construction en panneaux 19 mm – Portail basculant 253 x 203 cm. Hauteur totale: 245 cm –Toit : plaques métalliques sans sous-toit et sans écoulement des eaux.

VUREN / PIN BLANC onbehandeld - non-traité  
VUREN / PIN BLANC geïmpregneerd – traité en autoclave

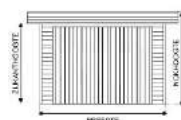
**B x D – L x P**

GC0001	350 x 600 cm
GC0002	350 x 700 cm
GC0003	350 x 800 cm
GC0004	350 x 900 cm
GC0005	350 x 1000 cm



VUREN / PIN BLANC onbehandeld - non-traité  
VUREN / PIN BLANC geïmpregneerd – traité en autoclave

**B x D – L x P**



GM0001	300 x 500 cm
GM0002	300 x 600 cm
GM0003	300 x 700 cm
GM0004	300 x 800 cm
GM0005	300 x 900 cm
GM0006	300 x 1000 cm

GM0007	400 x 500 cm
GM0008	400 x 600 cm
GM0009	400 x 700 cm
GM0010	400 x 800 cm
GM0011	400 x 900 cm
GM0012	400 x 1000 cm

GM0013	500 x 500 cm
GM0014	500 x 600 cm
GM0015	500 x 700 cm
GM0016	500 x 800 cm
GM0017	500 x 900 cm
GM0018	500 x 1000 cm



OPTIES : Dak in ceder shingels  
OPTIONS : Toit en ardoises de cèdre.

OPTIES : Losse planchetten om onderdak te maken, PVC goot en bevestigingsmaterialen.

OPTIONS : Planchettes pour construire un sous-toit, gouttière en PVC et matériel de fixation.



### CARPORT MODERN

Deze carport is samengesteld uit palen van 12 x 12 x 300 cm. Dak : metaalplaat zonder onderdak. Dakoversteek rondom 30 cm inclusief dakgoot. De vrije hoogte onder de carport is ca. 1m95.

Ce carport est composé de poteaux de 12 x 12 x 300 cm. Toit : Plaques métalliques sans sous-toit. Passage du toit 30 cm avec gouttière. Hauteur en dessous du carport ca. 195 cm.



### CARPORT MODERN MET BERGING – AVEC ABRI

Deze carport is samengesteld uit palen van 12 x 12 x 300 cm. Dak : metaalplaat zonder onderdak. Dakoversteek rondom 30 cm inclusief dakgoot. De vrije hoogte onder de carport is ca. 1m95. De berging is vervaardigd uit blokhuiprofielen van 28 mm.

Ce carport est composé de poteaux de 12 x 12 x 300 cm. Toit : Plaques métalliques sans sous-toit. Passage du toit 30 cm avec gouttière. Hauteur en dessous du carport ca. 195 cm. L'Abri est fabriqué en planches à clin de 28 mm.

### GRENEN / PIN geïmpregneerd – traité en autoclave

#### B x D – L x P



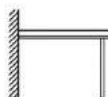
CP0033	359 x 455 cm
CP0034	359 x 655 cm
CP0035	359 x 855 cm
CP0036	359 x 1055 cm



CP0037	479 x 455 cm
CP0038	479 x 655 cm
CP0039	479 x 855 cm
CP0040	479 x 1055 cm



CP0041	593 x 455 cm
CP0042	593 x 655 cm
CP0043	593 x 855 cm
CP0044	593 x 1055 cm



CP0045	309 x 455 cm
CP0046	309 x 655 cm
CP0047	309 x 855 cm
CP0048	309 x 1055 cm

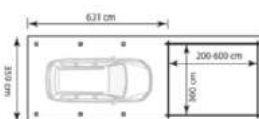


CP0049	459 x 455 cm
CP0050	459 x 655 cm
CP0051	459 x 855 cm
CP0052	459 x 1055 cm

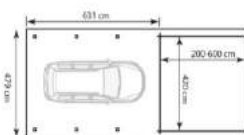


### GRENEN / PIN geïmpregneerd – traité en autoclave

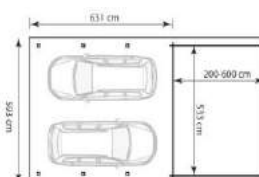
#### B x D – L x P



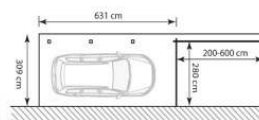
CP0053	359 x 631 + 200 cm
CP0054	359 x 631 + 250 cm
CP0055	359 x 631 + 300 cm
CP0056	359 x 631 + 350 cm
CP0057	359 x 631 + 400 cm
CP0058	359 x 631 + 450 cm



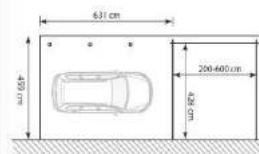
CP0059	479 x 631 + 200 cm
CP0060	479 x 631 + 250 cm
CP0061	479 x 631 + 300 cm
CP0062	479 x 631 + 350 cm
CP0063	479 x 631 + 400 cm
CP0064	479 x 631 + 450 cm



CP0065	593 x 631 + 200 cm
CP0066	593 x 631 + 250 cm
CP0067	593 x 631 + 300 cm
CP0068	593 x 631 + 350 cm
CP0069	593 x 631 + 400 cm
CP0070	593 x 631 + 450 cm



CP0071	309 x 631 + 200 cm
CP0072	309 x 631 + 250 cm
CP0073	309 x 631 + 300 cm
CP0074	309 x 631 + 350 cm
CP0075	309 x 631 + 400 cm
CP0076	309 x 631 + 450 cm



CP0077	459 x 631 + 200 cm
CP0078	459 x 631 + 250 cm
CP0079	459 x 631 + 300 cm
CP0080	459 x 631 + 350 cm
CP0081	459 x 631 + 400 cm
CP0082	459 x 631 + 450 cm

**OPTIES :** Dakplanchetten voor de constructie van een onderdak – Paalhouder H – Paalhouders U – Palen van 12 x 12 x 400 cm.

**OPTIONS :** Planchettes pour la construction d'un sous toit en bois – Supports H – Supports U – Poteaux de 12 x 12 x 400 cm.



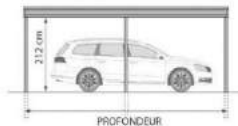
## BOX

De basisstructuur van deze carport is vervaardigd uit vierkante palen van 12 x 12 cm. De vrije hoogte onder de carport is ca. 210 cm. De carport wordt geleverd zonder plafond. Opties : Volle wand horizontaal of verticaal – losse planchettes om luifel onderaan dicht te maken. Ce carport est composé de poteaux carrés de 12 x 12 cm. La hauteur en dessous du carport est ca. 210 cm. Ce carport est livré sans plafond. Options : Paroi horizontale ou verticale – Planchettes pour fermer le plafond du carport.

VUREN / PIN BLANC geïmpregneerd – traité en autoclave  
IROKO  
THERMOWOOD NAALDHOUT / THERMOWOOD RESINEUX  
THERMOWOOD AYOUS / THERMOWOOD AYOUS

## B x D – L x P

CP0001	300 x 500 cm
CP0002	300 x 600 cm
CP0003	350 x 500 cm
CP0004	350 x 600 cm
CP0005	400 x 500 cm
CP0006	400 x 600 cm
CP0007	500 x 500 cm
CP0008	500 x 600 cm
CP0009	300 x 500 cm
CP0010	300 x 600 cm
CP0011	350 x 500 cm
CP0012	350 x 600 cm
CP0013	400 x 500 cm
CP0014	400 x 600 cm
CP0015	500 x 500 cm
CP0016	500 x 600 cm



## BOX

De basis van deze carport is vervaardigd uit vierkante gelakte aluminium palen 14 x 14 cm – RAL9004 voorzien van paalvoet. De vrije hoogte onder de carport is ca. 210 cm. De carport wordt geleverd zonder plafond. Opties : Volle wand horizontaal of verticaal – losse planchettes om luifel onderaan dicht te maken. Ce carport est composé de poteaux carrés en aluminium RAL9004 de 14 x 14 cm. La hauteur en dessous du carport est ca. 210 cm. Ce carport est livré sans plafond. Options : Paroi horizontale ou verticale – Planchettes pour fermer le plafond du carport.

## HOUTCOMPOSITIET / BOIS COMPOSITE

## B x D – L x P

CP0017	300 x 500 cm
CP0018	300 x 600 cm
CP0019	350 x 500 cm
CP0020	350 x 600 cm
CP0021	400 x 500 cm
CP0022	400 x 600 cm
CP0023	500 x 500 cm
CP0024	500 x 600 cm
CP0025	300 x 500 cm
CP0026	300 x 600 cm
CP0027	350 x 500 cm
CP0028	350 x 600 cm
CP0029	400 x 500 cm
CP0030	400 x 600 cm
CP0031	500 x 500 cm
CP0032	500 x 600 cm



OPTIES : Tuinhuis aan de carport gebouwd  
OPTIONS : Abri de jardin construit au carport



OPTIES : Tuinhuis aan de carport gebouwd  
OPTIONS : Abri de jardin construit au carport



BARI

Aluminium constructie vervaardigd uit aluminium liggers 10 x 18 cm op palen van 10 x 10 cm in RAL9004 (zwart) voorzien van paalvoet. Het gebogen dak bestaat uit polycarbonaatplaten helder of opaal inclusief PVC afvoerpijp 50 mm met bocht en bevestigingsmaterialen. Totale hoogte : 248 cm – Hoogte onder luifel : 230 cm.

Construction en aluminium composée de traverses en aluminium 10 x 180 cm sur des poteaux de 10 x 10 cm RAL9004 (noir) pourvus de support. Le toit courbé est composé de panneaux en polycarbonate clair ou sablé avec gouttière et matériaux de fixation. Hauteur totale : 248 cm – Hauteur sous l'avent : 230 cm.

## ALUMINIUM



## B x D – L x P

CP0100	293 x 321 cm
CP0101	293 x 399 cm
CP0102	293 x 477 cm
CP0103	293 x 555 cm
CP0104	293 x 633 cm





KIOSK

Vierkante palen 12 x 12 cm – Dak: Houten onderdak + roofing shingels.

Poteaux carrés 12 x 12 cm – Toit: Sous-toit en bois + shingels en roofing



SHADOW

De Shadow is vervaardigd uit douglas palen en liggers van 12 x 12 cm. Bij de houtconstructie kan u een schaduwdoek naar wens bijvoegen.

Le Shadow est composé de poteaux et poutres en douglas de 12 x 12 cm. Vous pouvez combiner la structure en bois avec une toile d'ombrage au choix.

#### DEN/PIN geïmpregneerd – traité en autoclave

##### B x D – L x P

PA0531 347 x 347 cm  
PA0532 437 x 437 cm

PA0533 449 x 347 cm  
PA0534 629 x 347 cm

PA0535 347 x 347 cm incl. 1 achterwand  
Avec 1 paroi arrière

PA0536 437 x 437 cm incl. 2 wanden  
Avec 2 parois

PA0537 300 x 200 cm



NEW

#### DOUGLAS kleurloos geïmpregneerd – Traité en autoclave incolore

##### B x D – L x P

##### Houtconstructie – Construction en bois

DSD0001 324 x 324 cm  
DSD0002 324 x 424 cm  
DSD0003 324 x 525 cm

##### Schaduwdoek Waterdoorlatend – Toile d'ombrage poreux

##### Gebroken Wit – Zand – Antraciet / Blanc cassé – Sable - Anthracite

DSD0004 290 x 300 cm  
DSD0005 290 x 400 cm  
DSD0006 290 x 500 cm

##### Schaduwdoek Waterproof – Toile d'ombrage résistant à l'eau

##### Off White – Grey

DSD0007 290 x 300 cm  
DSD0008 290 x 400 cm  
DSD0009 290 x 500 cm

DSD0010 Berschermhoes voor schaduwdoek – Protection pour toile d'ombrage




**VERANDA BASIC**

Gelamineerde palen 14 x 14 cm en liggers van 65 x 140 mm. Het dak is vervaardigd van polycarbonaatplaten helder of opaal met aluminium profielen. Met dakgoot.

Poteaux lamellés-collés 14 x 14 cm et poutres de 65 x 140 mm. Le toit est fabriqué en panneaux de polycarbonate clair ou opale et profils en aluminium. Avec gouttière.


**VERANDA PREMIUM**

Massieve palen 14 x 14 cm en liggers 65 x 140 mm. Dak: Houten onderdak + EPDM folie. Totale hoogte: 261 cm. Inloophoogte: 224 cm. Zonder dakgoot.

Poteaux massifs de 14 x 14 cm et traverses de 65 x 140 mm. Toit: sous-toit en bois + tôle EPDM. Hauteur totale: 261 cm. Hauteur sous le toit: 224 cm. Sans gouttières.

**VUREN/PIN BLANC onbehandeld – non-traité**  
**VUREN/PIN BLANC geïmpregneerd – Traité en autoclave**  
**VUREN/PIN BLANC wit, lichtgrijs, antraciet gespoten – Peint blanc, gris clair, anthracite**  
**DOUGLAS onbehandeld – non-traité**  
**DOUGLAS geïmpregneerd – traité en autoclave**

VA0001 312 x 310 cm  
 VA0002 312 x 360 cm  
 VA0003 312 x 410 cm

VA0004 412 x 310 cm  
 VA0005 412 x 360 cm  
 VA0006 412 x 410 cm

VA0007 512 x 310 cm  
 VA0008 512 x 360 cm  
 VA0009 512 x 410 cm

VA0010 612 x 310 cm  
 VA0011 612 x 360 cm  
 VA0012 612 x 410 cm

VA0013 712 x 310 cm  
 VA0014 712 x 360 cm  
 VA0015 712 x 410 cm



**VUREN/PIN BLANC onbehandeld – non-traité**  
**VUREN/PIN BLANC geïmpregneerd – Traité en autoclave**  
**VUREN/PIN BLANC wit, lichtgrijs, antraciet gespoten – Peint blanc, gris clair, anthracite.**  
**DOUGLAS onbehandeld – non-traité**  
**DOUGLAS geïmpregneerd – traité en autoclave**

VA0016 207 x 299 cm  
 VA0017 207 x 349 cm  
 VA0018 207 x 392 cm

VA0019 257 x 299 cm  
 VA0020 257 x 349 cm  
 VA0021 257 x 392 cm

VA0022 307 x 299 cm  
 VA0023 307 x 349 cm  
 VA0024 307 x 392 cm

VA0025 357 x 299 cm  
 VA0026 357 x 349 cm  
 VA0027 357 x 392 cm

VA0028 499 x 299 cm  
 VA0029 499 x 349 cm  
 VA0030 499 x 392 cm

VA0031 599 x 299 cm  
 VA0032 599 x 349 cm  
 VA0033 599 x 392 cm

VA0034 699 x 299 cm  
 VA0035 699 x 349 cm  
 VA0036 699 x 392 cm

VA0037 742 x 299 cm  
 VA0038 742 x 349 cm  
 VA0039 742 x 392 cm


VA0040 892 x 299 cm  
 VA0041 892 x 349 cm  
 VA0042 892 x 392 cm

VA0043 1042 x 299 cm  
 VA0044 1042 x 349 cm  
 VA0045 1042 x 392 cm



**OPTIES : Wanden**

**OPTIONS : Parois**





ALLURE



MODERN PRESTIGE

Aluminium framework in de kleur zwart (RAL9005) – Aluminium palen 12 x 12 cm – Aluminium ringbalken 12 x 16,5 cm – Dakbeschot en gordingen in douglas of in vuren – Inclusief EPDM rubberfolie en lijm voor de bevestiging – Geïntegreerde aluminium dakgoot en afvoer. Opties : wanden.  
 Let op ! Vanwege constructie-technische redenen moet er bij deze constructie minimaal één achter- en één zijwand geplaatst worden.  
 Cadre en aluminium noir (RAL9005) – Poteaux en aluminium 12 x 12 cm – Poutre circulaire 12 x 16,5 cm – Sous-toiture et poutres en douglas ou en pin blanc – Avec tôle EPDM et colle pour la fixation – Gouttière et déversoir en aluminium intégré.  
 Options : Parois. Faites attention ! A cause de raisons techniques il faut utiliser au minimum une paroi arrière et une paroi latérale dans cette construction.

Vervaardigd uit Noord-Europees vuren of douglas. Totale hoogte : 269 cm – Doorloophoogte : 224 cm. Dakoverstek rondom: 40 cm. Duplo verlijmd staanders van 14 x 14 cm – Ringbalken en gordingen van 7 x 22 cm – Onderdak in planken 16 mm – Boeiboorden 28 x 195 mm  
 Fabriqué en pin blanc du Nord ou en douglas. Hauteur totale : 269 cm – Poteaux de 14 x 14 cm – Dépassement du toit: 40 cm. Poutres 7 x 22 cm – Sous-toit en planchettes de 16 mm – Finitions autour de la construction 28 x 195 mm

VUREN/PIN BLANC onbehandeld – non-traité  
 VUREN/PIN BLANC geïmpregneerd – Traité en autoclave  
 VUREN/PIN BLANC wit, lichtgrijs, antraciet gespotten – Peint blanc, gris clair, anthracite  
 DOUGLAS onbehandeld – non-traité  
 DOUGLAS geïmpregneerd – traité en autoclave

BVBA0001	203 x 303 cm	BVBA0011	393 x 303 cm
BVBA0002	203 x 353 cm	BVBA0012	393 x 353 cm
BVBA0003	253 x 303 cm	BVBA0013	493 x 353 cm
BVBA0004	253 x 353 cm	BVBA0014	493 x 353 cm
BVBA0005	303 x 303 cm	BVBA0015	593 x 303 cm
BVBA0006	303 x 353 cm	BVBA0016	593 x 353 cm
BVBA0007	353 x 303 cm	BVBA0017	693 x 303 cm
BVBA0008	353 x 353 cm	BVBA0018	693 x 353 cm
BVBA0009	395 x 303 cm	BVBA0019	778 x 303 cm
BVBA0010	395 x 353 cm	BVBA0020	778 x 353 cm

BVBA0021	734 x 303 cm
BVBA0022	734 x 353 cm
BVBA0023	884 x 303 cm
BVBA0024	884 x 353 cm
BVBA0025	1034 x 303 cm
BVBA0026	1034 x 353 cm
BVBA0027	1161 x 303 cm
BVBA0028	1161 x 353 cm



VUREN/PIN BLANC onbehandeld – non-traité  
 VUREN/PIN BLANC geïmpregneerd – Traité en autoclave  
 VUREN/PIN BLANC wit, lichtgrijs, antraciet gespotten – Peint blanc, gris clair, anthracite  
 DOUGLAS onbehandeld – non-traité  
 DOUGLAS geïmpregneerd – traité en autoclave

PA0190	600 x 360 cm
PA0191	700 x 360 cm
PA0192	900 x 360 cm
PA0193	1050 x 360 cm
PA0194	1200 x 360 cm
PA0195	1400 x 360 cm

PA0196	600 x 500 cm
PA0197	700 x 500 cm
PA0198	900 x 500 cm
PA0199	1050 x 500 cm
PA0200	1200 x 500 cm
PA0201	1400 x 500 cm



Onbehandeld douglas	Geïmpregneerd douglas	Geïmpregneerd douglas	Geïmpregneerd douglas	Geïmpregneerd douglas
Onbehandeld vuren	Geïmpregneerd vuren	Geïmpregneerd vuren	Geïmpregneerd vuren	Geïmpregneerd vuren
Onbehandeld antraciet	Geïmpregneerd antraciet	Geïmpregneerd antraciet	Geïmpregneerd antraciet	Geïmpregneerd antraciet
Onbehandeld wit	Geïmpregneerd wit	Geïmpregneerd wit	Geïmpregneerd wit	Geïmpregneerd wit
Onbehandeld lichtgrijs	Geïmpregneerd lichtgrijs	Geïmpregneerd lichtgrijs	Geïmpregneerd lichtgrijs	Geïmpregneerd lichtgrijs
Onbehandeld zwart	Geïmpregneerd zwart	Geïmpregneerd zwart	Geïmpregneerd zwart	Geïmpregneerd zwart

Beschikbare wanden pagina – Parois disponibles





MODERN PREMIUM



CLASSIC EXCELLENT

Vervaardigd uit Noord-Europees vuren of douglas. Totale hoogte : 260 cm – Massieve staanders van 14 x 14 cm – Ringbalken en gordingen van 65 x 140 mm – Onderdak in planketjes 16 mm met EPDM dakfolie – Boeiboorden 28 x 125 mm – Zonder dakgoten.

Fabriqu   en pin blanc du Nord ou en douglas. Hauteur totale : 260 cm – Poteaux de 14 x 14 cm – Poutres et finitions de 65 x 140 mm – Sous-toit en plankettes de 16 mm avec t  le EPDM – Finitions autour de la construction 28 x 125 mm – Sans goutti  res.

VUREN/PIN BLANC onbehandeld – non-trait    
VUREN/PIN BLANC ge  mpregneerd – Trait   en autoclave  
VUREN/PIN BLANC wit, lichtgrijs, antraciet gespoten – Peint blanc, gris clair, anthracite  
DOUGLAS onbehandeld – non-trait    
DOUGLAS ge  mpregneerd – trait   en autoclave

PA0100	207 x 307 cm	PA0124	742 x 307 cm
PA0101	257 x 307 cm	PA0125	892 x 307 cm
PA0102	307 x 307 cm	PA0126	1042 x 307 cm
PA0103	357 x 307 cm		
PA0104	207 x 357 cm	PA0127	742 x 357 cm
PA0105	257 x 357 cm	PA0128	892 x 357 cm
PA0106	307 x 357 cm	PA0129	1042 x 357 cm
PA0107	357 x 357 cm		
PA0108	207 x 399 cm	PA0130	742 x 399 cm
PA0109	257 x 399 cm	PA0131	892 x 399 cm
PA0110	307 x 399 cm	PA0132	1042 x 399 cm
PA0111	357 x 399 cm		
PA0112	399 x 307 cm	PA0133	984 x 307 cm
PA0113	499 x 307 cm	PA0134	1184 x 307 cm
PA0114	599 x 307 cm	PA0135	1384 x 307 cm
PA0115	699 x 307 cm		
PA0116	399 x 357 cm	PA0136	984 x 357 cm
PA0117	499 x 357 cm	PA0137	1184 x 357 cm
PA0118	599 x 357 cm	PA0138	1384 x 357 cm
PA0119	699 x 357 cm		
PA0120	399 x 399 cm	PA0139	984 x 399 cm
PA0121	499 x 399 cm	PA0140	1184 x 399 cm
PA0122	599 x 399 cm	PA0141	1384 x 399 cm
PA0123	699 x 399 cm		



Vervaardigd uit Noord-Europees vuren of douglas. Totale hoogte : 342 of 369 cm – Doorloophoogte : 224 cm. Duplo verlijmde staanders van 14 x 14 cm – Ringbalken en gordingen van 14 x 14 cm – Onderdak in planketjes 16 mm – Boeiboorden 28 x 195 mm



Fabriqu   en pin blanc du Nord ou en douglas. Hauteur totale : 342 ou 369 cm – Poteaux de 14 x 14 cm – Poutres et finitions de 14 x 14 cm – Sous-toit en plankettes de 16 mm – Finitions autour de la construction 28 x 195 mm

VUREN/PIN BLANC onbehandeld – non-trait    
VUREN/PIN BLANC ge  mpregneerd – Trait   en autoclave  
VUREN/PIN BLANC wit, lichtgrijs, antraciet gespoten – Peint blanc, gris clair, anthracite  
DOUGLAS onbehandeld – non-trait    
DOUGLAS ge  mpregneerd – trait   en autoclave

PA0250	499 x 307 cm
PA0251	499 x 399 cm
PA0252	599 x 307 cm
PA0253	599 x 399 cm
PA0254	742 x 307 cm
PA0255	742 x 399 cm
PA0256	892 x 307 cm
PA0257	892 x 399 cm
PA0258	1042 x 307 cm
PA0259	1042 x 399 cm



Beschikbare wanden pagina – Parois disponibles



Onbehandeld douglas	Ge��mpregneerd douglas	Ge��mpregneerd douglas	Ge��mpregneerd douglas	Ge��mpregneerd douglas	Ge��mpregneerd douglas
Onbehandeld douglas	Ge��mpregneerd douglas	Ge��mpregneerd douglas	Ge��mpregneerd douglas	Ge��mpregneerd douglas	Ge��mpregneerd douglas
RAL 8001	RAL 8001	RAL 8001	RAL 8001	RAL 8001	RAL 8001
Onbehandeld vuren	Ge��mpregneerd vuren	Ge��mpregneerd vuren	Ge��mpregneerd vuren	Ge��mpregneerd vuren	Ge��mpregneerd vuren
Onbehandeld vuren	Ge��mpregneerd vuren	Ge��mpregneerd vuren	Ge��mpregneerd vuren	Ge��mpregneerd vuren	Ge��mpregneerd vuren
RAL 8001	RAL 8001	RAL 8001	RAL 8001	RAL 8001	RAL 8001



CLASSIC PREMIUM

Vervaardigd uit Noord-Europees vuren of douglas. Totale hoogte : 305 of 323 cm – Doorloophoogte : 234 of 252 cm. Massieve staanders van 14 x 14 cm – Ringbalken en gordingen van 65 x 140 mm – Onderdak in planketjes 16 mm – Boeiboorden 28 x 125 mm

Fabriqu   en pin blanc du Nord ou en douglas. Hauteur totale : 305 ou 323 cm – Poteaux de 14 x 14 cm – Poutres et finitions de 65 x 140 mm – Sous-toit en planchettes de 16 mm – Finitions autour de la construction 28 x 125 mm



CLASSIC PRESTIGE

Vervaardigd uit Noord-Europees vuren of douglas. Totale hoogte : 408 cm – Doorloophoogte : 224 cm. Massieve staanders van 14 x 14 cm – Ringbalken en gordingen van 65 x 140 mm – Onderdak in planketjes 16 mm – Boeiboorden 28 x 195 mm

Fabriqu   en pin blanc du Nord ou en douglas. Hauteur totale : 305 ou 323 cm – Poteaux de 14 x 14 cm – Poutres et finitions de 65 x 140 mm – Sous-toit en planchettes de 16 mm – Finitions autour de la construction 28 x 195 mm

VUREN/PIN BLANC onbehandeld – non-trait    
VUREN/PIN BLANC ge  mpregneerd – Trait   en autoclave  
VUREN/PIN BLANC wit, lichtgrijs, antraciet gespoten – Peint blanc, gris clair, anthracite  
DOUGLAS onbehandeld – non-trait    
DOUGLAS ge  mpregneerd – trait   en autoclave



PA0202 499 x 257 cm  
PA0203 599 x 257 cm  
PA0204 699 x 257 cm  
PA0205 742 x 257 cm  
PA0206 892 x 257 cm  
PA0207 1042 x 257 cm

PA0208 499 x 307 cm  
PA0209 599 x 307 cm  
PA0210 699 x 307 cm  
PA0211 742 x 307 cm  
PA0212 892 x 307 cm  
PA0213 1042 x 307 cm

VUREN/PIN BLANC onbehandeld – non-trait    
VUREN/PIN BLANC ge  mpregneerd – Trait   en autoclave  
VUREN/PIN BLANC wit, lichtgrijs, antraciet gespoten – Peint blanc, gris clair, anthracite  
DOUGLAS onbehandeld – non-trait    
DOUGLAS ge  mpregneerd – trait   en autoclave





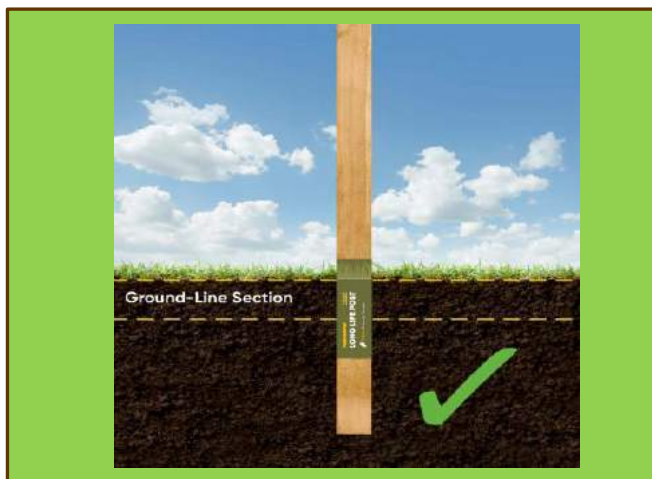
PA0240 499 x 399 cm  
PA0241 599 x 399 cm  
PA0242 699 x 399 cm

PA0243 742 x 399 cm  
PA0244 892 x 399 cm  
PA0245 1042 x 399 cm



Beschikbare wanden pagina – Parois disponibles





**POSTSAVER – Verdubbelt de levensduur van de houten paal.**

U kan postsaver afzonderlijk aankopen om zelf op de palen naar keus te branden of u kan de palen aankopen met postsaver door ons op de paal gebrand.

**POSTSAVER – Double la durée de vie du poteau en bois.**

Vous pouvez acheter le postsaver séparément et le brûler vous même sur vos poteaux ou vous pouvez acheter vos poteaux avec le postsaver brûlé dessus par nos soins.

PS0001	Wrap and tack – L: 5m Voor alle afmetingen van palen – Pour toutes les dimensions de piquets
PS0003	O – ø 9 cm + □ 7,5 x 7,5 cm Per 10 of 120 stuks verpakt – Emballé par 10 ou par 120 pièces
PS0004	O – ø 10 cm Per 10 of 120 stuks verpakt – Emballé par 10 ou par 120 pièces
PS0005	O – ø 12,5 cm + □ 10 x 10 cm Per 10 of 100 stuks verpakt – Emballé par 10 ou par 100 pièces
PS0006	O – ø 14 cm + □ 12,5 x 12,5 cm Per 10 of 90 stuks verpakt – Emballé par 10 ou par 90 pièces
PWS	ProWrap Standard O – ø 9-12,5 cm + □ 7,5 x 7,5 cm + 9 x 9 cm Per 10 of 100 stuks verpakt – Emballé par 10 ou par 100 pièces
PWL	ProWrap Large O – ø 15 – 18 cm + □ 12,5 x 12,5 cm + 15 x 15 cm Per 10 of 70 stuks verpakt – Emballé par 10 ou par 70 pièces
PWXL	ProWrap XtraLarge O – ø 20 - 25 cm + □ 17,5 x 17,5 cm + 20 x 20 cm Per 10 of 50 stuks verpakt – Emballé par 10 ou par 50 pièces

PS0020 Professionele installatiekit : Professionele brander, roller, nietjesmachine, 2 doosjes nietjes.  
Kit d'installation professionnel : Brûleur professionnel, rouleau de peinture, agrafeuse, 2 boîtes d'agrafes.



PS0021 Bevestigingsschuim – Mousse de fixation.





TUINDRAAD – FIL DE JARDIN

H x L – H x L

1529033	102 cm x 10 m – RAL6005
1529034	122 cm x 10 m – RAL6005
1529035	152 cm x 10 m – RAL6005
1529013	102 cm x 25 m – RAL6005
1529014	122 cm x 25 m – RAL6005
1529015	152 cm x 25 m – RAL6005



1529633	102 cm x 10 m – RAL7016
1529634	122 cm x 10 m – RAL7016
1529635	152 cm x 10 m – RAL7016
1529613	102 cm x 25 m – RAL7016
1529614	122 cm x 25 m – RAL7016
1529615	152 cm x 25 m – RAL7016



SCHAPENGAAS – GRILLAGE NOUE

H x L – H x L

**Ø 1,9/2,45 mm**

1350002	100 cm x 50 m
1350005	120 cm x 50 m
1350007	148 cm x 50 m

**Ø 3/3,7 mm**

1360002	100 cm x 50 m
1360004	120 cm x 50 m
1360006	140 cm x 50 m

**Krammen - Ecoues**

1340020	Ø 3,05 mm – 35 mm – 1 kg
1340024	Ø 3,05 mm – 35 mm – 5 kg



GELAST GAAS – GRILLAGE SOUDE

H x B – H x L

**Ø 1,05 mm – Maaswijdte / Ouvertures des mailles : 1,27 x 1,27 cm**

7430001	51 cm x 5 m – Vuurverzinkt – galvanisé
7430003	105 cm x 5 m – Vuurverzinkt – galvanisé

6130001	51 cm x 5 m – RAL6005
6130003	105 cm x 5 m – RAL6005



DRAADSPANNERS - TENDEURS

1990012	Vuurverzinkt – Galvanisé à chaud
1990010	RAL6005
1998010	RAL7016

## ZWAAR VERZINKT IJZERDRAAD – FIL DE FER GALVANISE RICHE

6200187	Ø 2 mm – L: 202 m
6200186	Ø 2,4 mm – L: 140 m



PRIKKELDRAAD – RONCE GALVANISE

1340002	L: 50 m
1340004	L: 100 m



256661	Schroef-ringisolator zwart 25 stuks
256662	Schroef-ringisolator zwart 25 stuks

BINDDRAAD – FIL A LIER

191092	Ø 2 mm – L: 100 m – RAL6005
1920143	Ø 3,4 mm – L: 50 m – RAL6005



1921240	Ø 2 mm – L: 50 m – RAL7016
191202	Ø 3,4 mm – L: 10 m – RAL7016



BOOMBAND – COLLIER D'ARBRE



BINDMATERIAAL – MATERIEL DE LIGATURE

02B00G2,5cmx25m Versterkte recyclage boomband – Collier d'arbre en caoutchouc renforcé – 2,5 cm – L: 25 m

02B00G4cmx25m Versterkte recyclage boomband – Collier d'arbre en caoutchouc renforcé – 4 cm – L: 25 m



02B00S60x3cm Boomband Selfix – Collier d'arbre Selfix 3 cm – L: 60 cm



02BOOCO2cmx50m Cocos boomband – Collier d'arbre en fibre de coco L: 50 m



02BOOPVC200mx2,5cm PVC boomband – Collier d'arbre en PVC

02BOGESP4cm Boomband gespen – Boucles collier d'arbre 7 x 7 cm

02ANSGA50m

Anti-slipdraad – Fil de tension anti-slip L: 50 m

02ANSGA

Anti-slipdraad – Fil de tension anti-slip L: 344 m



02PLGGZ3ZWART

Plastiek gaine – Gaine en plastique 3mm – L: 130 m

02PLGGRB3,5

Plastiek gaine – Gaine en plastique 3,5 mm – L: 100 m



BOOMSCHORS - ECORCES



WORTELDOEK – TAPIS IRRIGANT

Franse pijnboomschors – Ecorces de pin français

BS0001 10-20 mm – 1,25 m<sup>3</sup>

BS0002 20-40 mm – 1,25 m<sup>3</sup>

BS0003 40 mm/+ - 1,25 m<sup>3</sup>



BS0004 10-20 mm – 70L

BS0005 20-40 mm – 70L



WD0001 Worteldoek per 10 m<sup>2</sup> - Tapis irrigant par 10 m<sup>2</sup> 2 x 5 m



WD0002 Worteldoek per 200 m<sup>2</sup> - Tapis irrigant par 200 m<sup>2</sup> 2 x 100 m







## PAALHOUDERS - SUPPORTS

**Paalhouder met pin gegalvaniseerd/zwart – Support avec point galvanisé/noir**

	Q0001	71 x 71 x 750 mm		<b>NEW</b>
	Q0002	91 x 91 x 750 mm		
	Q0060	121 x 121 x 900 mm		
	Q0317	145 x 145 x 900 mm		

**Paalhouder met plaat gegalvaniseerd/zwart – Support à visser galvanisé/noir**

	Q0003	71 x 71 x 150 mm		<b>NEW</b>
	Q0004	91 x 91 x 150 mm		
	Q0061	121 x 121 x 150 mm		
	Q0318	145 x 145 x 150 mm		



Q0005 Paalhouder U op plaat RVS  
Support U à visser inox

## BETONPOEREN – SOLS EN BETON



QBP0001-A 18 x 18 cm – H: 50 cm  
Antraciet – Anthracite  
QBP0001-B 18 x 18 cm – H: 50 cm  
Grijs – Gris



QBP0003 24/18 cm – H: 40 cm



QBP0004 15 x 15 cm – H: 60 cm



QBP0005 18 x 18 cm – H: 50 cm



QBP0006 22,5 x 22,5 cm – H: 50 cm





QBP0007 18 x 18 cm – H: 10 cm




## BAT HOUTVERBINDINGEN – CONNECTEURS BAT


**BAT balkdragers – Connecteurs BAT**

	BR504.240038.01	Maxi speedy 101-38 mm
	BR504.240046.01	Maxi speedy 97-46 mm
	BR504.240063.01	Maxi speedy 89-63 mm
	BR504.335038.01	Maxi speedy 149-38 mm
	BR504.335050.01	Maxi speedy 143-50 mm
	BR504.335059.01	Maxi speedy 138-59 mm
	BR504.335063.01	Maxi speedy 136-63 mm
	BR504.380038.01	Maxi speedy 171-38 mm
	BR504.380063.01	Maxi speedy 159-63 mm
	BR504.380071.01	Maxi speedy 155-71 mm
	BR504.380075.01	Maxi speedy 153-75 mm
	BR504.440071.01	Maxi speedy 185-71 mm
	BR504.440075.01	Maxi speedy 183-75 mm
	BR504.560100.01	Maxi speedy 230-100 mm
	BR525.000046.01	Mini speedy 65-46 mm


**BAT hoek zonder ril – BAT coin sans renforcement**

	BR534.035100.01	35 x 50 x 50 mm
	BR534.046250.01	46 x 125 x 125 mm
	BR534.055250.01	55 x 125 x 125 mm
	BR534.060100.01	60 x 40 x 60 mm
	BR534.063180.01	59 x 90 x 90 mm
	BR534.063300.01	63 x 150 x 150 mm

**BAT hoek met ril – BAT coin avec renforcement**

	BR535.046250.01	46 x 125 x 125 mm
	BR535.055250.01	55 x 125 x 125 mm
	BR535.063180.01	59 x 90 x 90 mm
	BR535.063300.01	63 x 150 x 150 mm
	BR535.070132.01	80 x 50 x 70 mm

**BAT nagels – Clous BAT**

	B85501	3,8 x 32 mm (1000)
	B85501Z	3,8 x 32 mm (100)
	B85505	3,8 x 60 mm (1000)
	B85505Z	3,8 x 60 mm (75)

**BAT timbernail – Timbernail BAT**

B53705V	25 x 127 mm
---------	-------------

## DREMPELHOEK – EQUERRE LOURDE



JW050690B01 100 mm  
JW050692B01 150 mm  
JW050693B01 200 mm  
JW050694B01 250 mm

## REGELBARE PAALVOET – PIED REGLABLE



PPRE 100 x 100 mm

## HOUDDRAADBOUTEN - TIREFONDS

SU6174692	6 x 30 mm (15)	SU6111212	6 x 30 mm (50)
SU6174693	6 x 40 mm (15)	SU6111214	6 x 40 mm (50)
SU6174694	6 x 50 mm (10)	SU6111216	6 x 50 mm (25)
SU6174704	6 x 60 mm (15)	SU6111217	6 x 60 mm (25)
SU6154326	8 x 30 mm (4)	SU6111219	6 x 80 mm (25)
SU6174697	8 x 40 mm (10)	SU6111228	8 x 40 mm (50)
SU6174695	8 x 50 mm (10)	SU6111230	8 x 50 mm (25)
SU6174698	8 x 60 mm (10)	SU6111231	8 x 60 mm (25)
SU6174699	8 x 80 mm (10)	SU6111233	8 x 80 mm (25)
SU6174701	8 x 100 mm (10)	SU6111235	8 x 100 mm (25)
SU6111252	10 x 100 mm (10)	ST10100	10 x 100 mm (50)
SU6111254	10 x 120 mm (10)	ST10120	10 x 120 mm (50)
ST10140	10 x 140 mm (50)	ST10240	10 x 240 mm (25)



## STALEN NAGELS – CLOUS EN ACIER

NP050K	2,4 x 50 mm (1 kg)
NP060K	2,7 x 60 mm (1 kg)
NP080K	3,5 x 80 mm (1 kg)
NP100K	4,5 x 100 mm (1 kg)
NP125K	5 x 125 mm (1 kg)
NP140K	5,5 x 140 mm (1 kg)



## RAPID NAGELS – CLOUS RAPID

RA40303066	8 x 30 mm (1000) – RVS
RA40303067	8 x 50 mm (1000) – RVS

RA40014273	8 x 30 mm (5000) – Galva
RA40100534	8 x 35 mm (5000) – Galva
RA40100535	8 x 40 mm (5000) – Galva
RA40100536	8 x 45 mm (5000) – Galva
RA40100537	8 x 50 mm (5000) – Galva
RA40100532	8 x 15 mm (5000) – Galva
RA40100533	8 x 20 mm (5000) – Galva
RA40014272	8 x 25 mm (5000) – Galva
NSTB070G	3,4 x 70 mm (2,5 kg) – Staal – Acier



## RAPID NIETEN – AGRAFFES RAPID

RA40109527	606/12 mm (1200)
RA40109528	606/15 mm (1200)

RA40109529	606/18 mm (600)
RA40109530	606/23 mm (600)
RA40109531	606/25 mm (600)
RA40109532	606/30 mm (600)

RA40303093	606/12 mm (3600)
RA40303094	606/18 mm (3600)
RA40303095	606/25 mm (3600)
RA40303096	606/30 mm (3600)



## PNEUMATISCHE TACKER – CLOUEUR PNEUMATIQUE

RA5000054	Pneumatische tacker PB121 Cloueur pneumatique PB121
-----------	--



## HECO-UNIX TOP VERZINKT + TORX – ZINGUE + TORX

HE45069	3,5 x 30 mm (1000)	HE45099	4,5 x 70 mm (200)
HE45071	3,5 x 35 mm (1000)	HE45101	4,5 x 80 mm (200)
HE45073	3,5 x 40 mm (500)	HE45103	5 x 40 mm (500)
HE45075	3,5 x 45 mm (500)	HE45105	5 x 45 mm (200)
HE45077	3,5 x 50 mm (500)	HE45107	5 x 50 mm (200)
HE45079	4 x 35 mm (500)	HE45109	5 x 60 mm (200)
HE45081	4 x 40 mm (500)	HE45111	5 x 70 mm (200)
HE45083	4 x 45 mm (500)	HE45113	5 x 80 mm (200)
HE45085	4 x 50 mm (500)	HE45115	5 x 90 mm (200)
HE45087	4 x 60 mm (200)	HE48806	5 x 100 mm (100)
HE45089	4 x 70 mm (200)	HE45119	5 x 120 mm (100)
HE45091	4,5 x 40 mm (500)	HE45131	6 x 100 mm (100)
HE45093	4,5 x 45 mm (500)	HE45133	6 x 120 mm (100)
HE45095	4,5 x 50 mm (200)	HE45135	6 x 140 mm (100)
HE45097	4,5 x 60 mm (200)	HE45137	6 x 160 mm (100)

## HECO TOPICS TERRASSCHROEF RVS – VIS POUR TERRASSES EN INOX

HE49155	5 x 50 mm (200)
HE49158	5 x 60 mm (200)



## HECO-UNIX TOP RVS + TORX – INOX + TORX

HE61743	5 x 40 mm (200)
HE61759	5 x 50 mm (200)
HE61772	5 x 60 mm (200)
HE61783	5 x 70 mm (200)
HE61793	5 x 80 mm (200)



## COMBISCHROEF VERZINKT + TORX – VIS COMBI ZINGUE + TORX

SSCOM3530	3,5 x 30 mm (200)
SSCOM3540	3,5 x 40 mm (200)
SSCOM4040	4 x 40 mm (200)
SSCOM4050	4 x 50 mm (200)
SSCOM4060	4 x 60 mm (200)
SSCOM5050	5 x 50 mm (200)
SSCOM5060	5 x 60 mm (100)
SSCOM5070	5 x 70 mm (100)
SSCOM5080	5 x 80 mm (100)
SSCOM5090	5 x 90 mm (100)
SSCOM6100	6 x 100 mm (50)
SSCOM6120	6 x 120 mm (50)



## SPAANPLAATSCHROEF RVS – VIS A PANNEAUX INOX

SSI3525	3,5 x 25 mm (200)
SSI3530	3,5 x 30 mm (200)
SSI3540	3,5 x 40 mm (200)
SSI4025	4 x 25 mm (200)
SSI4035	4 x 35 mm (200)
SSI4040	4 x 40 mm (200)
SSI4545	4,5 x 45 mm (200)
SSI4550	4,5 x 50 mm (200)
SSI5050	5 x 50 mm (200)
SSI5070	5 x 70 mm (200)



## SPAANPLAATSCHROEF GEEL VERZINKT – VIS A PANNEAUX BICHROMATES

SSWT3016	3 x 16 mm (200)	SSWT5050	5 x 50 mm (200)
SSWT3025	3 x 25 mm (200)	SSWT5060	5 x 60 mm (200)
SSWT3030	3 x 30 mm (200)	SSWT5070	5 x 70 mm (200)
SSWT3516	3,5 x 16 mm (200)	SSWT5080	5 x 80 mm (200)
SSWT3525	3,5 x 25 mm (200)	SSWT5090	5 x 90 mm (200)
SSWT3530	3,5 x 30 mm (200)	SSWT5100	5 x 100 mm (200)
SSWT3540	3,5 x 40 mm (200)	SSWT5110	5 x 110 mm (200)
SSWT3545	3,5 x 45 mm (200)	SSWT6120	6 x 120 mm (100)
SSWT4025	4 x 25 mm (200)	SSWT6130	6 x 130 mm (100)
SSWT4035	4 x 35 mm (200)	SSWT6140	6 x 140 mm (100)
SSWT4040	4 x 40 mm (200)		
SSWT4545	4,5 x 45 mm (200)	SSWT6160	6 x 160 mm (100)
SSWT4550	4,5 x 50 mm (200)	SSWT6180	6 x 180 mm (100)

## HAMERPLUG – CHEVILLE CLOUER



AL22360-640	6 x 40 mm (200)
AL22360-660	6 x 60 mm (200)
AL22360-860	8 x 60 mm (200)
AL22360-8100	8 x 100 mm (100)
AL22360-8120	8 x 120 mm (100)
AL22360-10100	10 x 100 mm (50)
AL22849-10120	10 x 120 mm (50)
AL22849-10140	10 x 140 mm (50)
AL22849-10160	10 x 160 mm (50)

## UNIVERSELE NYLON PLUG – CHEVILLE UNIVERSELLE NYLON



AL20000-4	4 x 20 mm (100)
AL20000-5	5 x 25 mm (100)
AL20000-6	6 x 30 mm (100)
AL20000-8	8 x 40 mm (100)
AL20000-10	10 x 50 mm (50)
AL20000-12	12 x 60 mm (25)
AL20000-14	14 x 70 mm (20)
AL20000-16	16 x 80 mm (10)

## KRAMMEN - ECROUS

SU6178094	2,5 x 25 mm (400gr)
SU6178096	3,8 x 38 mm (400 gr)

## HENGEN EN DUIMEN – GONDS ET PENTURES



JW021037G01	Plaatduim RVS – Gond inox
JW021061G01	Heng RVS – Penture inox 30 cm
JW021062G01	Heng RVS – Penture inox 40 cm
JW021064G01	Heng RVS – Penture inox 50 cm

## ZWARE PLANKDRAGER – PORTEUR MADRIER



JW082130G01	21 x 29,5 cm
JW082135G01	27 x 39,5 cm
JW082140G01	33 x 49,5 cm

## SCHUIFVLAK – VERROU PLAT



JW010916G01	60 x 25 mm – RVS-INOX
JW010917G01	80 x 25 mm – RVS-INOX
JW010921G01	100 x 45 mm – RVS-INOX
JW010922G01	120 x 45 mm – RVS-INOX

## STAARTSCHARNIER – PENTURE ANGLAISE



JW021825G01	75 mm – RVS-INOX
JW021826G01	100 mm – RVS-INOX
JW021827G01	125 mm – RVS-INOX
JW021828G01	150 mm – RVS-INOX
JW021829G01	175 mm – RVS-INOX
JW021830G01	200 mm – RVS-INOX

## GRENDEL - VERROU



JW010371G01	35 mm – RVS-INOX
JW010372G01	40 mm – RVS-INOX
JW010373G01	50 mm – RVS-INOX
JW010585G01	100 mm – RVS-INOX

## STAARTGRENDEL + OVERSLAG – VERROU BAIONNETTE – FERMETURE A BARRIERE



JW010362G01	Staartgrendel – Verrou baionnette – RVS-INOX
JW010588G01	Overslag – Fermeture barrière

## VERSTERKINGSHOEK – COIN DE RENFORCEMENT



JW052004B04	30 x 30 mm (4)
JW052006B06	40 x 40 mm (4)
JW052010B04	60 x 60 mm (4)

## BANDIJZER - FEUILLARD



BY1208	12 x 8 mm – L: 10 m
BY1708	17 x 8 mm – L: 10 m
BY2610	26 x 10 mm – L: 10 m

## VERBINDINGSPLAAT – PLAQUE DE LIAISON

JW050682B01	80 mm
JW050683B01	100 mm

## L-BESLAG – FERRURES EN L

Q0008	L-Beslag incl. schroeven (4) Ferrures en L avec vis (4)
-------	--

## STOELHOEKEN - EQUERRES



JW050632B04	40 mm (4)
JW050633B04	55 mm (4)
JW050635B04	85 mm (4)
JW050636B04	100 mm (4)

## PALENKAPPEN – ORNEMENTS DE POTEAUX



PK0001	70 x 70 mm – RVS-INOX
PK0002	90 x 90 mm – RVS-INOX



PK0003	70 x 70 mm – ZWART-NOIR
PK0004	90 x 90 mm – ZWART-NOIR



PK0007	70 x 70 mm – DEN-PIN
PK0008	90 x 90 mm – DEN-PIN

## SNELBETON – BETON RAPIDE




Q13500	Snelbeton 25 kg – Béton rapide 25 kg
--------	--------------------------------------



## SAICOS – BEL AIR

Extreem resistent voor slechte weersomstandigheden. De ideale behandeling voor al uw hout binnen en buiten.

Extrêmement résistant aux intempéries et aux dommages mécaniques (rayures). Le traitement parfait pour tous les bois d'intérieur et d'extérieur. Sans solvants et régulateur d'humidité

	REF.	INHOUD - CONTENU
	Q0054	2,5 L


7200 White opaque	7202 Pearl White opaque <span>NEW</span>	7223 Orange Yellow opaque	7230 Swedish Red opaque
7235 Ruby Red opaque	7251 Dove Blue opaque	7260 Fir Green opaque	7271 Agate Grey opaque
7273 Iron Grey opaque	7280 Greyish Brown opaque	7281 Earth Brown opaque	7291 Anthracite Grey opaque
7292 Kiefer transparent	7293 Kan. Rotzeder transparent	7298 Nussbaum transparent	720002 Farblos transparent
720009 Weiß transparent	720030 Schwedenrot transparent	720031 Lärche transparent	720038 Mahagoni transparent
720060 Tannengrün transparent	720070 Perlmut transparent	720071 Felsengrau transparent	720082 Teak transparent
720086 Elche transparent	720089 Palisander transparent	720091 Anthrazit transparent	720092 Anthrazit transparent

## SAICOS – GREYING WOOD STAIN

Vergrijzingsolie voor een natuurlijke uitstraling. 1 enkele laag volstaat, de natuur doet de rest.

Unifie le phénomène de prégrisaillement pour une apparence naturelle, uniforme et fluide.

Un seul traitement suffit, la nature se charge du reste

	REF.	INHOUD - CONTENU
	Q7620 501	2,5 L


7620 Graphite Grey	7630 Stone Grey
--------------------	-----------------

## SAICOS – SPECIAL WOOD OIL

Optimale bescherming voor houten terrassen en tuinmeubelen.

Kan gebruikt worden in combinatie met anti-slip R10

La protection optimale pour les terrasses en bois et les meubles de jardin. Produit résistant à l'adhérence de contact et à pores ouverts. Peut être utilisé avec anti-slip R10


	REF.	INHOUD - CONTENU
	Q0110 500	2,5 l

0110 Special-Oil colourles	0112 Larch-Oil transparent	0113 Bangkirai-Oil transparent	0118 Teak-Oil transparent
0122 White transparent	0123 Grey transparent	0125 Thermowood transparent <span>NEW</span>	0180 Black transparent

## SAICOS – EFFECT WOOD STAIN

De ideale behandeling voor gevels. Geeft een semi- / transparant metallisch effect. Het effect is optimaal op fijn bezaagd hout.

Le traitement parfait pour les façades. Donne aux bois d'extérieurs une surface lisse semi transparente / transparente et un effet métallique des plus élégants. L'effet est optimal sur le bois brut de sciage


	REF.	INHOUD - CONTENU
	Q7696 501	2,5 L

7696 Effect Silver transparent	7697 Effect Titanium transparent	7698 Effect Gold transparent
--------------------------------	----------------------------------	------------------------------

## SAICOS – WOOD STAIN OIL

Semi-transparante houtbescherming op basis van natuurlijke oliën met een hoog anti UV gehalte. Geeft een natuurlijke tint aan het hout.

Traitement protecteur semi-transparent à base d'huiles naturelles avec une protection UV très élevée et une grande résistance aux intempéries. Donne une teinte naturelle au bois

	REF.	INHOUD - CONTENU
	Q0051	2,5 L


0001 Colourless transparent	0009 White transparent	0010 Spruce transparent	0011 Pine transparent
0018 Sand transparent	0030 Swedish Red transparent	0031 Larch transparent	0038 Mahogany transparent
0060 Fir Green transparent	0070 Pearl transparent	0071 Rock Grey transparent	0081 Walnut transparent
0082 Teak transparent	0086 Oak transparent	0089 Rosewood transparent	0091 Ebony transparent
0092 Anthracite transparent			

## BEHANDELINGSPRODUCTEN – PRODUITS D'ENTRETIEN

### SAICOS – WOOD IMPREGNATION

Impregnatiebehandeling voor hout. Bescherming tegen rotting en aanslag van schimmels en insecten. Te gebruiken onder Q0054


Traitement imprégnant transparent pour le bois avec protection contre la pourriture, le bleuissement, les moisissures et l'infestation par les insectes. A utiliser en dessous du Q0054

	REF.	INHOUD - CONTENU
	Q0053	2,5 L

### SAICOS – END-GRAIN SEALING WAX

Beschermt de zaagkanten tegen het scheuren en het vocht.


Protège les chants et les surfaces de coupes contre les fissures et l'humidité.

	REF.	INHOUD - CONTENU
	Q8131 100	0,125 L

### SAICOS – WOOD OIL ADDITIF ANTI-SLIP R10

Anti-slip toevoegingsmiddel voor Special Wood olie, maakt hout slipvrij.


Avec l'ajout du additif Anti-slip, vous équipez le Special Wood oil avec le système antidérapant R10

	REF.	INHOUD - CONTENU
	Q0240 155	0,75 L

### SAICOS – BRIGHTENER POWER GEL

Power gel voor het reinigen en oprissen voor vergrijsde, verticale houtoppervlakten.


Powergel pour le nettoyage et le rafraîchissement de surfaces de bois grisonnées, verticales

	REF.	INHOUD - CONTENU
	Q8133 510	2,5 l

### SAICOS – GRUN EX

Biologisch concentraat voor het moeiteloos verwijderen van groenaanslag.

Enlève facilement les dépôts de vert.

	REF.	INHOUD - CONTENU
	Q8120 409	1 L


### SAICOS – BRIGHTENER POWER GEL

Power gel voor het reinigen en oprissen van vergrijsde, horizontale houtoppervlakten.

Dégrise les bois non traités sans ponçage préliminaire. Diluer avec de l'eau. Surtout pour les surfaces horizontales.

	REF.	INHOUD - CONTENU
	Q8130 610	2,5 l

### RESTOL HOUTOLIE – HUILE DE BOIS

	REF.	INHOUD - CONTENU
	Q0027	2,5 L

Donkerbruin - Dark Oak - Chêne foncé - Dunkelbraun	Bruin naturel - Natural Brown - Braun natur - Braun Natur	Anthraciet - Anthracite Grey - Gris anthracite - Anthrazit
Bruinbruin - Brown Brown - Braun braun - Brown Brown	Natuurlijk - Natural - Holzkern - Natur	Ebenaars - Ebony Black - Nui-Blauw - Ebenholz
Groenbruin - Emerald Green - Grün braun - Grünbraun	Houtwit - Pure White - Blanc pur - Holzwiss	Bruinbruin - Brown Brown - Braun braun - Brown Brown
Donkerbruin - Dark Oak - Chêne foncé - Dunkelbraun	Uitendwit - Full and White - Blanc d'érable - Island Weiß	Algenbruin - Algae Green - Vert algen - Algenbraun
Bruin - Brown - Braun - Braun	Lichtgrijs - Light Grey - Gris clair - Hellgrau	Palegroen - Pale Green - Vert pâle - Palgrün
Roestbruin - Red Cedar - Rottengrün - Rotbraun	Grijs - Grey - Gris - Grau	
Roestbruin - Red Cedar - Rottengrün - Rotbraun	Indiëgrijs - Indian Grey - Gris indien - Indische Grau	

### LAKBOSTEL – PINCEAU A LAQUER

		AFMETING - DIMENSION
	T32200239	30 mm
	T32200240	50 mm
	T32200241	60 mm
	T32200242	100 mm



## BRANDHOUT – BOIS DE CHAUFFAGE

### HERKOMST – PROVENANCE :

De productie van ons brandhout gebeurt in België op ons bedrijf. Ons rondhout is afkomstig uit dunningen van bossen waar een duurzaam bosbeheer van toepassing is. Bij de enigen op de markt leveren wij uitsluitend gecertificeerd hout. Het geleverde hout is 100% FSC. La production du bois de chauffage s'effectue dans la Belgique dans notre entreprise. Notre bois provient d'éclaircies de forêts gérés durablement. Nous ne fournissons que du bois certifié 100% FSC.

### KWALITEIT – QUALITE :

Wij verwerken enkel eik, beuk en es van 1e kwaliteit. Ons brandhout is afkomstig van boomstammen die veel kernhout bevatten en daardoor harder zijn dan hout van takken. Hout van 1 jaar oud : hout is maximaal 1 jaar gedroogd. Hout van 2/3 jaar oud : het hout is 2 à 3 jaar op natuurlijke wijze gedroogd, waardoor het milieu gespaard blijft in tegenstelling tot hout gedroogd in droogovens, die veel energie vragen. Nous ne produisons que du hêtre, chêne et du frêne de 1ère qualité. Notre bois provient de troncs avec beaucoup de duramen. Bois de 1 an d'âge : du bois séché depuis 1 an Bois de 2/3 ans d'âge : du bois séché pendant 2 à 3 ans de façon naturelle. Ce procédé évite la charge sur l'environnement contrairement au bois séché dans des étuveurs, qui consomment beaucoup d'énergie.



### LEVERING OF AFHALING – LIVRAISON OU ENLEVEMENT :

Afhaling : Het hout van 2/3 jaar oud kan afgehaald worden per 1 m<sup>3</sup> in onze self-service. Levering : het hout van 1 jaar oud en het hout van 2/3 jaar oud wordt bij u thuis geleverd vanaf 3m<sup>3</sup>. Er zijn kortingen vanaf 6 m<sup>3</sup>, 10 m<sup>3</sup>, 15 m<sup>3</sup> en 20 m<sup>3</sup>. - Wij leveren in big bags met een volume van 1m<sup>3</sup>. Het hout wordt los in de zakken verpakt. Deze zakken worden bij u thuis per kraan afgezet. Wij vragen een waarborg van 12,40 € per big bag die u terug krijgt wanneer u ons de big bags terug bezorgt. - Wij leveren het hout in containers die ter plaatse geledigd worden. Wij leveren het hout op paletten met een volume van 1,43 m<sup>3</sup> gestapeld.

Enlèvement : vous pouvez enlever le bois de 2/3 ans d'âge par 1,4 m<sup>3</sup>.

dans notre self-service . Livraison : Nous livrons à domicile à partir d'une quantité de 3m<sup>3</sup>. Des réductions sont accordées pour des quantités de 6m<sup>3</sup>, 10m<sup>3</sup>, 15m<sup>3</sup> et 20m<sup>3</sup>. - Nous livrons le bois de 1 an d'âge et le bois de 2/3 ans d'âge dans des big bags de 1m<sup>3</sup>. Les big bags sont déposés chez vous avec une grue. Nous demandons une garantie de 12,40 € par big bag - Nous livrons le bois dans des containers qui sont vidés sur place. Nous livrons le bois sur des palettes avec un volume de 1,43 m<sup>3</sup> rangé.



# PRINDAL-HOUT

PEYENBEEK 4 – 9400 DENDERWINDEKE

PARKBOS 19 – 9500 OPHASSELT (GEEN VERKOOP – PAS DE VENTE)

TEL: 054/33 10 16 – [info@prindalhout.com](mailto:info@prindalhout.com)

[www.prindalhout.com](http://www.prindalhout.com)

BTW BE 0418 995 260



**SHOP ONLINE:  
[WWW.PRINDALSHOP.BE](http://WWW.PRINDALSHOP.BE)**

Openingsuren Denderwindeke – Heures d'ouverture Denderwindeke:  
**Maandag tot vrijdag – 8:30-12:00 & 12:30-17:00 – Lundi jusqu'au vendredi**

Openingsuren afhalingen webshopbestellingen  
Heures d'ouverture enlèvements commandes webshop

**24/7**

Openingsuren Ophasselt – heures d'ouverture Ophasselt:  
Afhalingen na afspraak – Enlèvements sur rendez-vous

**PH**